

WWW.INSTITUTOSETA.COM





RELATÓRIO DE PESQUISA: AGOSTO 2022

REGISTRO RN-06561/2022, BR-02466/2022

DATA PUBLICAÇÃO: 25/08/2022

NATAL | RN

2022



Equipe Técnica

GALTIERI FERREIRA TAVARES – Estatístico/Esp. Gestão Pública CONRE 8954

**PESQUISA DE OPINIÃO PÚBLICA PARA
ESTIMAR A INTENÇÃO DE VOTO NO RIO
GRANDE DO NORTE**

20 a 22 de agosto de 2022

NATAL | RN

2022

PROCEDIMENTOS METODOLÓGICOS

Cidade alvo: Municípios do Estado do Rio Grande do Norte

Data de início: 20/08/2022 Data de término: 22/08/2022

Entrevistados: 1500

População alvo: Eleitores do Estado do Rio Grande do Norte.

Metodologia de pesquisa

A metodologia empregada nesta pesquisa utilizou uma amostragem aleatória estratificada com subestratos às microrregiões potiguar, seguindo por cotas proporcionais de sexo, faixa etária e renda do município e amostra proporcional ao tamanho de cada município alocado dentro da microrregião. Para efeito de comparação, utilizou-se de dados oficiais do censo 2010, disponível no sítio do IBGE (SIDRA, tabela 1552) e atualizações populacionais, disponível em <https://www.ibge.gov.br/estatisticas/sociais/populacao>, através da Pesquisa Nacional por Domicílio - PNAD. A Pesquisa será realizada nos setores censitário, conforme definido em mapa atualizado pelo instituto brasileiro de geografia e estatística - IBGE, percorrendo um total de 1500 entrevistas.

Tabela 1: Distribuição da amostragem estratificada, segundo sexo, faixa etária e zona do município.

Sexo	Fx Etária	Zona Urbana	Zona Rural	Total
Masculino	1 16 a 25 anos	10,0%	3,1%	13,0%
	2 26 a 35 anos	8,8%	2,4%	11,2%
	3 36 a 45 anos	7,1%	1,9%	9,0%
	4 46 a 55 anos	5,1%	1,4%	6,5%
	5 56 a 65 anos	3,1%	1,1%	4,2%
	6 66 anos e mais	3,0%	1,1%	4,1%
Feminino	1 16 a 25 anos	10,2%	2,7%	13,0%
	2 26 a 35 anos	9,4%	2,2%	11,6%
	3 36 a 45 anos	7,9%	1,7%	9,6%
	4 46 a 55 anos	6,0%	1,4%	7,3%
	5 56 a 65 anos	3,9%	1,0%	4,9%
	6 66 anos e mais	4,3%	1,1%	5,4%
Total	-	78,9%	21,1%	100,0%

Cotas

Tabela 1385 - Pessoas de 10 anos ou mais de idade, responsáveis pelos domicílios particulares, por cor ou raça, segundo o sexo e as classes de rendimento nominal mensal domiciliar per capita
Variável - Pessoas de 10 anos ou mais de idade, responsáveis pelos domicílios particulares - percentual do total geral

Rendimento	Até 1 salário mínimo	71,54
	Mais de 1 a 2 salários mínimos	13,93
	Mais de 2 a 3 salários mínimos	4,07
	Mais de 3 a 5 salários mínimos	3,29
	Mais de 5 a 10 salários mínimos	2,24
	Mais de 10 salários mínimos	0,87
	Sem rendimento	4,06
	Sem declaração	-

Fonte: IBGE - Censo Demográfico

Grau de Instrução	%M/T	%F/T	%N/T	%T/TT
ANALFABETO	56,22	43,78	0	6,321
ENSINO FUNDAMENTAL COMPLETO	48,29	51,71	0	4,308
ENSINO FUNDAMENTAL INCOMPLETO	49,65	50,35	0	25,46
ENSINO MÉDIO COMPLETO	43,09	56,92	0	24,35
ENSINO MÉDIO INCOMPLETO	48,07	51,93	0	14,91
LÊ E ESCREVE	52,24	47,76	0	10,45
NÃO INFORMADO	12,5	81,25	6,25	0,001
SUPERIOR COMPLETO	37,55	62,45	0	9,123
SUPERIOR INCOMPLETO	45,26	54,74	0	5,069
TOTAL(TT)	47,12	52,88	0	100

Fonte: TSE/2022

Cálculo Amostral

Para o cálculo do tamanho da amostra, conforme dados das bases mencionadas nos registros, com erro de 2,7% sobre o limite da estatística estimada, consegue chegar ao número aproximado de 1500 amostras conforme demonstração a seguir:

$$(1) \quad n = \frac{N \cdot \hat{p} \cdot \hat{q} \cdot (Z_{\alpha/2})^2}{\hat{p} \cdot \hat{q} \cdot (Z_{\alpha/2})^2 + (N-1) \cdot E^2}$$

Substituindo portanto, o erro
 $E=0,027$ $p=0,25$, $q=0,75$, $Z=1,96$ e $N=2317602$, obteremos $n = 1500$
(aproximadamente).

Intervalo de confiança e margem de erro

Dentro do município, em cada zona administrativa, proporcionalmente ao número de setores censitários existentes, as entrevistas são distribuídas proporcionalmente pelas cotas de sexo e faixa etária de acordo com as estatísticas do TSE (abril/2022). O intervalo de confiança (nível de significância) é de 95% com margem de erro de 2,7 % para mais ou para menos, nas estatísticas apresentadas para o total da amostra levantada.

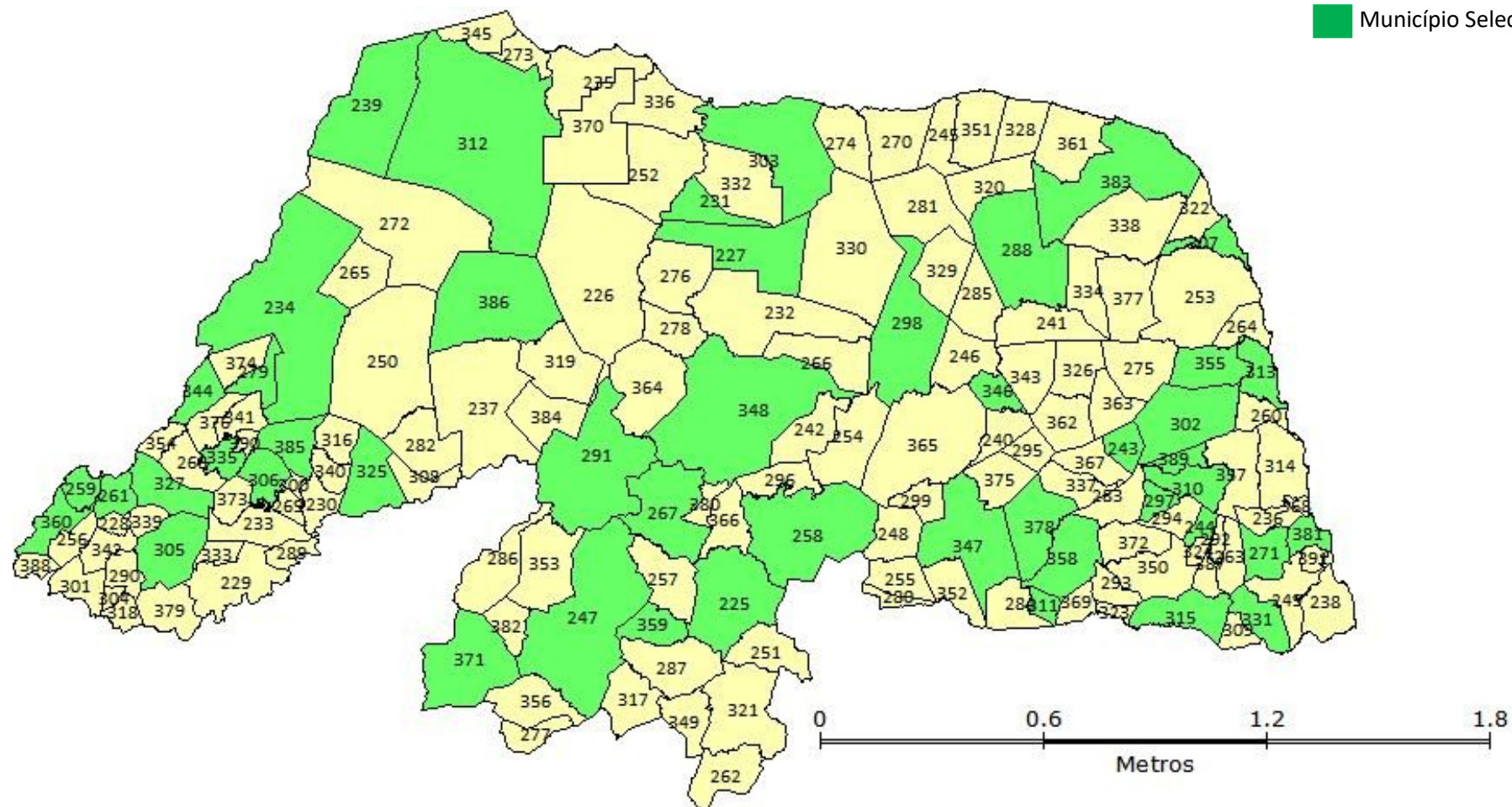
Sistema interno de controle e verificação, conferência e fiscalização da coleta de dados e do trabalho de campo.

A equipe aplicadora dos questionários estruturados foi formada por 15 entrevistadores e 3 supervisor. Todos os questionários foram supervisionados no trabalho de campo pelo supervisor (diretamente ou acompanhamento) e 30% foi checado posteriormente (diretamente no local), haverá supervisão interna de todos os questionários aplicados e crítica dos dados digitados feita pelo computador. O software utilizado foi o de domínio público "R", vs 2.10.1 para compilar e analisar os dados.

ÁREA DE ABRANGÊNCIA/SELEÇÃO DA AMOSTRA

Legenda:

 Município Selecionado



Setores/Distritos selecionados proporcionalmente

Município	Mesorregião[1]	Microrregião[1]
Bom Jesus	Agreste Potiguar	Agreste Potiguar
Brejinho	Agreste Potiguar	Agreste Potiguar
Lagoa Salgada	Agreste Potiguar	Agreste Potiguar
Monte Alegre	Agreste Potiguar	Agreste Potiguar
Nova Cruz	Agreste Potiguar	Agreste Potiguar
Vera Cruz	Agreste Potiguar	Agreste Potiguar
Afonso Bezerra	Central Potiguar	Angicos
Lajes	Central Potiguar	Angicos
João Câmara	Agreste Potiguar	Baixa Verde
Monte das Gameleiras	Agreste Potiguar	Borborema Potiguar
Ruy Barbosa	Agreste Potiguar	Borborema Potiguar
Santa Cruz	Agreste Potiguar	Borborema Potiguar
São José do Campestre	Agreste Potiguar	Borborema Potiguar
Tangará	Agreste Potiguar	Borborema Potiguar
Apodi	Oeste Potiguar	Chapada do Apodi
Maxaranguape	Leste Potiguar	Litoral Nordeste
Touros	Leste Potiguar	Litoral Nordeste
Goianinha	Leste Potiguar	Litoral Sul
Pedro Velho	Leste Potiguar	Litoral Sul
Tibau do Sul	Leste Potiguar	Litoral Sul
Macaíba	Leste Potiguar	Macaíba
São Gonçalo do Amarante	Leste Potiguar	Macaíba
São José do Mipibú	Leste Potiguar	Macaíba
Macau	Central Potiguar	Macau
Augusto Severo	Oeste Potiguar	Médio Oeste
Upanema	Oeste Potiguar	Médio Oeste
Baraúna	Oeste Potiguar	Mossoró
Mossoró	Oeste Potiguar	Mossoró
Natal	Leste Potiguar	Natal
Parnamirim	Leste Potiguar	Natal
Itaú	Oeste Potiguar	Pau dos Ferros
Marcelino Vieira	Oeste Potiguar	Pau dos Ferros
Pau dos Ferros	Oeste Potiguar	Pau dos Ferros
Portalegre	Oeste Potiguar	Pau dos Ferros
Rodolfo Fernandes	Oeste Potiguar	Pau dos Ferros
Caicó	Central Potiguar	Seridó Ocidental
Serra Negra do Norte	Central Potiguar	Seridó Ocidental
Acari	Central Potiguar	Seridó Oriental
Currais Novos	Central Potiguar	Seridó Oriental
São José do Seridó	Central Potiguar	Seridó Oriental
Florânia	Central Potiguar	Serra de Santana
Santana do Matos	Central Potiguar	Serra de Santana
Doutor Severiano	Oeste Potiguar	Serra de São Miguel
Encanto	Oeste Potiguar	Serra de São Miguel

São Miguel	Oeste Potiguar	Serra de São Miguel
Martins	Oeste Potiguar	Umarizal
Patu	Oeste Potiguar	Umarizal
Umarizal	Oeste Potiguar	Umarizal
Açu	Oeste Potiguar	Vale do Açu
Alto do Rodrigues	Oeste Potiguar	Vale do Açu
Jucurutu	Oeste Potiguar	Vale do Açu

Microrregião	%
Agreste Potiguar	8,0%
Angicos	1,9%
Baixa Verde	2,0%
Borborema Potiguar	4,6%
Chapada do Apodi	2,6%
Litoral Nordeste	3,0%
Litoral Sul	4,3%
Macaíba	9,2%
Macau	2,0%
Médio Oeste	1,5%
Mossoró	9,9%
Natal	29,2%
Pau dos Ferros	3,9%
Seridó Ocidental	2,9%
Seridó Oriental	3,8%
Serra de Santana	2,1%
Serra de São Miguel	2,1%
Umarizal	2,3%
Vale do Açu	4,8%

Fonte: TSE/2022

INTENÇÃO DE VOTO - ESPONTÂNEA

DEPUTADO ESTADUAL

ESPONTÂNEA: Se eleições fossem hoje, em quem o(a) SR(a) votaria para DEPUTADO ESTADUAL	Porcentagem
NS/NR	62,9
NINGUÉM/BRANCO/NULO	2,8
GEORGE SOARES	2,4
NELTER QUEIROZ	2,0
JORGE DO ROSÁRIO	1,6
VIVALDO COSTA	1,5
TOMBA	1,4
GETULIO REGO	1,4
FRANCISCO DO PT	1,3
ISOLDA	1,3
EZEQUIEL	1,3
ADJUTO DIAS	1,0
CORONEL AZEVEDO	1,0
ALINE FERNANDES	,9
TEREZINHA MAIA	,9
ALBERT DICKSON	,8
UBALDO FERNANDES	,8
EUDIANE MACEDO	,7
NEILTON DIOGENES	,7
DR KERGINALDO	,7
JADSON	,7
GUSTAVO CARVALHO	,6
ANAX VALE	,5
DR BERNARDO	,5
GALENO	,5
HERMANO MORAES	,5
WENDELL LAGARTIXA	,5
ZÉ PEIXEIRO	,5
JOSÉ DIAS	,5
TONY FERNANDES	,4
CRISTIANE DANTAS	,3
EMANUEL	,3
EUCANA	,3

KLEBER RODRIGUES	,3
NATALIA BONAVIDES	,3
TAVEIRA JR	,3
DIVANEIDE	,2
GARIBALDI	,2
JULIA ARRUDA	,2
LUIS EDUARDO	,2
MARLEIDE CUNHA	,2
PABLO AIRES	,2
ROSALBA	,2
TERCIO TINOCO	,2
ERIBERTO	,2
ESPOSA DO PREFEITO DE CAMPESTRE	,1
ALVES	,1
KLEBER RODRIGUES	,1
DANIEL	,1
EDUARDA CARDOSO	,1
ERONILDES MANGABEIRA	,1
IVANILSON	,1
JACO JACOME	,1
MANUEL MECIAS	,1
NIVALDO COSTA	,1
PASTOR MARQUES	,1
KERGINALDO	,1
RAIMUNDO FERNANDES	,1
SÉRGIO ROCHA	,1
ALEXANDRE	,1
ANDREZINHO	,1
ANTONIO JACOME	,1
BENES	,1
BETO	,1
CABO TONY	,1
CARLOS EDUARDO	,1
CORONEL GOMES	,1
COSME LOPES	,1
DR SOLISMAR	,1
HERMINIO FELIX	,1
FABIO DANTAS	,1
FELIPE	,1
GUSTAVO TAVARES	,1

HUGO ALEXANDRE	,1
ISAQUE	,1
IVAN JR	,1
JULIANA	,1
KARLA DICKSON	,1
LAWRENCE	,1
LILIA	,1
LUÍS CARLOS	,1
MARA	,1
MAURICIO FILHO	,1
NATAN QUIEROZ	,1
NETINHO FRANÇA	,1
NILTON	,1
PAULINHO	,1
PAULO FERNANDES	,1
PEDRO LOPES	,1
RAFAEL MOTTA	,1
REGINALDO	,1
ROBINSON FARIA	,1
ROBSON CARVALHO	,1
SANDRA	,1
Total	100,0

Fonte: Pesquisa em campo, 2022

DEPUTADO FEDERAL

ESPONTÂNEA: Se eleições fossem hoje, em quem o(a) SR(a) votaria para DEPUTADO FEDERAL	Porcentagem
NS/NR	62,7
NINGUÉM/BRANCO/NULO	8,7
NATÁLIA BONAVIDES	2,4
DRA VANESSA	2,0
BRILHANTE	1,8
GENERAL GIRAO	1,5
JOÃO MAIA	1,3
KELPS LIMA	1,3
LAWRENCE	1,3
GARIBALDI	1,2
JAIME CALADO	1,2
BENES LEOCADIO	1,1
BETO ROSADO	1,1
ROBINSON FARIA	1,1
MINEIRO	,9
DOUTOR PIU	,7
CIRO BEZERRA	,7
LEONARDO REGO	,7
NETINHO FRANÇA	,6
PABLO AIRES	,6
ALESSANDRO ALVES	,5
CARLA DICKSON	,5
RAFAEL MOTTA	,5
KALYNE AMORIM	,4
PAULINHO FREIRE	,4
GILVAN ALVES	,3
MARA COSTA	,3
THABATA PIMENTA	,3
MAX SERRANO	,2
SAMIA BONFIM	,2
DR NILTON	,2
CAMILA ARAUJO	,1
DR. CURE	,1
FRANCISCO	,1
GIDEON ISMAIAS	,1
JAQUE	,1

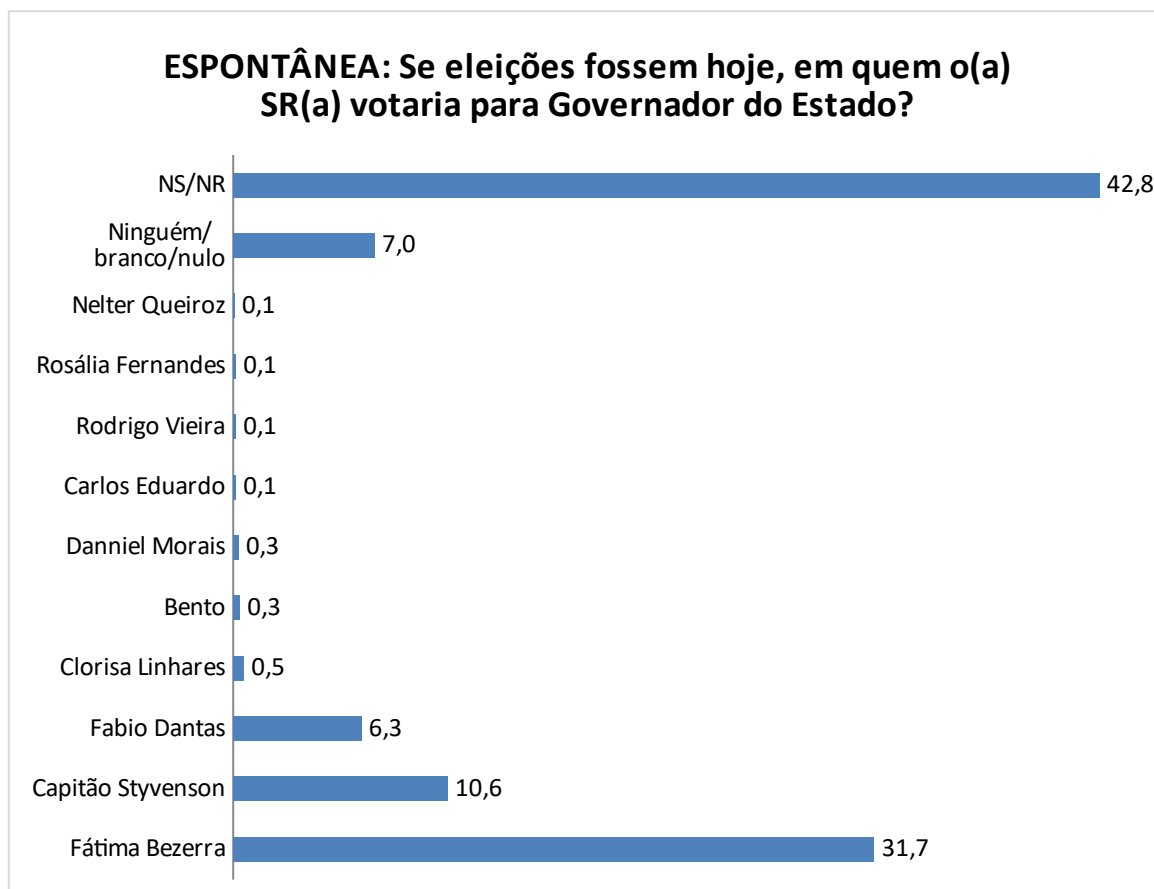
JERONIMO DO SERTAO	,1
KLEBER RODRIGUES	,1
MANUEL MESSIAS	,1
MARCIA MAIA	,1
SAMANDA ALVES	,1
VICTOR HUGO	,1
WALTER ALVES	,1
YARA COSTA	,1
ALEXANDRE MOTA	,1
ALINE FERNANDES	,1
BOLINHA	,1
CARLOS EDUARDO	,1
CÍCERO MARTINS	,1
ALBERT DICKSON	,1
FELIPE MAIA	,1
HERMANO MORAIS	,1
JACOME	,1
JANIELE	,1
MILKLEI LEITE	,1
NELTER QUEIROZ	,1
NILDA	,1
PROFESSORA NILDA	,1
ROSALBA	,1
ROBERIO	,1
ROBERTA LACERDA	,1
ROGERIO MARINHO	,1
SANDRA ROSADO	,1
TOCHA LOPES	,1
TOM MAIA	,1
TOMAS SENA	,1
TULIO FREITAS	,1
ZÉ DIAS	,1
Total	100,0

Fonte: Pesquisa em campo, 2022

GOVERNADOR

ESPONTÂNEA: Se eleições fossem hoje, em quem o(a) SR(a) votaria para Governador do Estado?	Porcentagem
Fátima Bezerra	31,7
Capitão Styvenson	10,6
Fabio Dantas	6,3
Clorisa Linhares	,5
Bento	,3
Daniel Morais	,3
Carlos Eduardo	,1
Rodrigo Vieira	,1
Rosália Fernandes	,1
Nelter Queiroz	,1
Ninguém/branco/nulo	7,0
NS/NR	42,8
Total	100,0

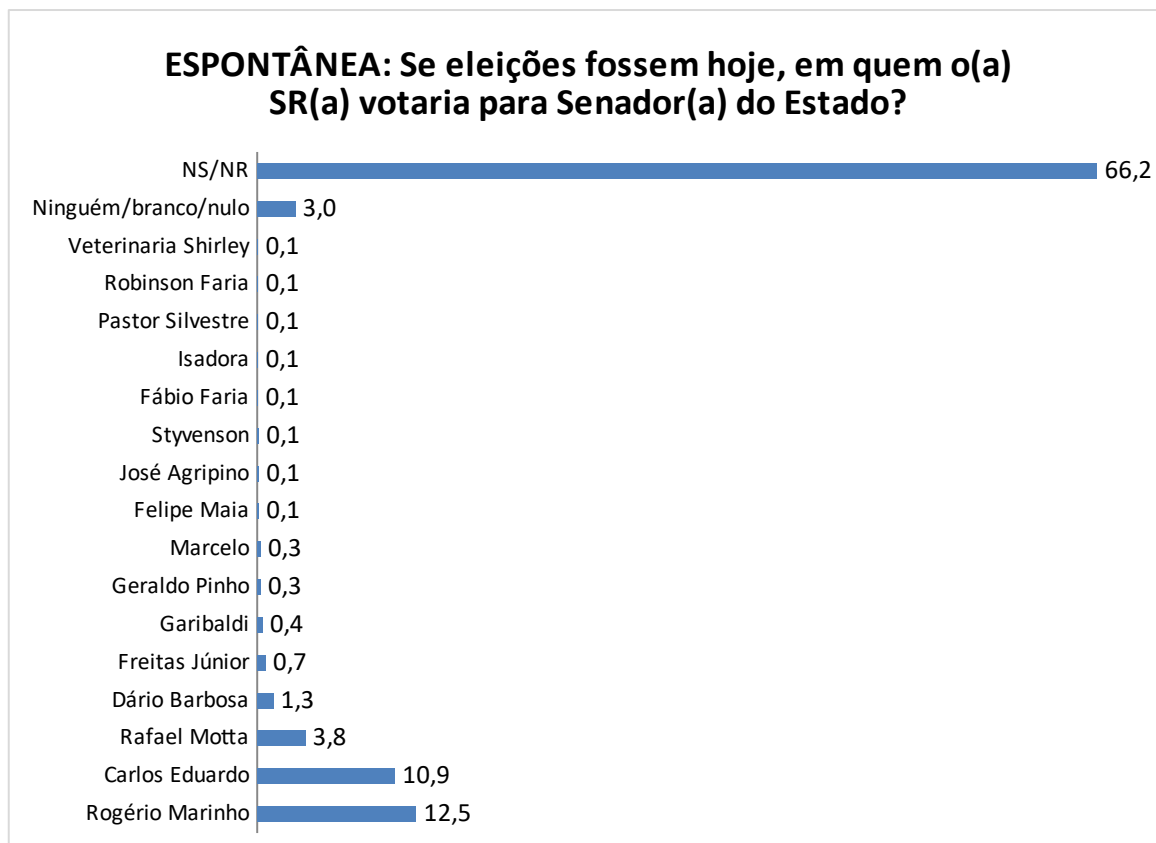
Fonte: Pesquisa em campo, 2022



SENADOR

ESPONTÂNEA: Se eleições fossem hoje, em quem o(a) SR(a) votaria para Senador(a) do Estado?	Porcentagem
Rogério Marinho	12,5
Carlos Eduardo	10,9
Rafael Motta	3,8
Dário Barbosa	1,3
Freitas Júnior	,7
Garibaldi	,4
Geraldo Pinho	,3
Marcelo	,3
Felipe Maia	,1
José Agripino	,1
Styvenson	,1
Fábio Faria	,1
Isadora	,1
Pastor Silvestre	,1
Robinson Faria	,1
Veterinaria Shirley	,1
Ninguém/branco/nulo	3,0
NS/NR	66,2
Total	100,0

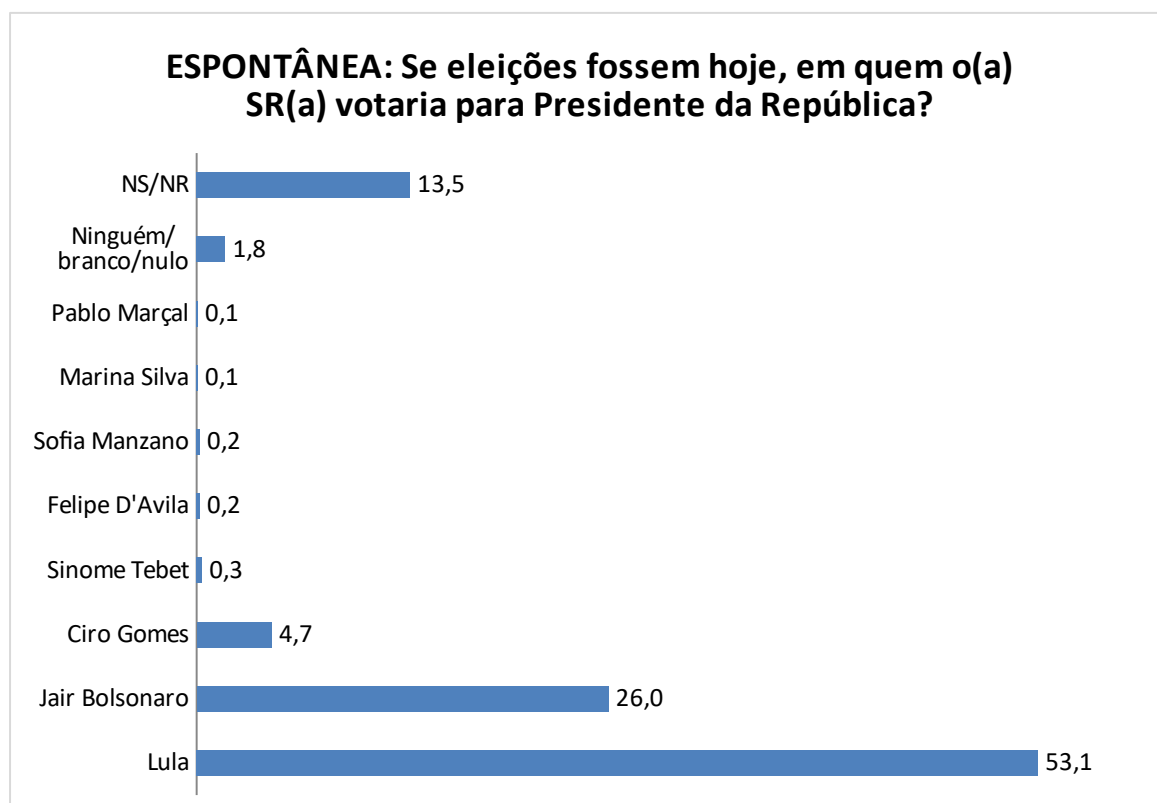
Fonte: Pesquisa em campo, 2022



PRESIDENTE

ESPONTÂNEA: Se eleições fossem hoje, em quem o(a) SR(a) votaria para Presidente da República?	Porcentagem
Lula	53,1
Jair Bolsonaro	26,0
Ciro Gomes	4,7
Sinome Tebet	,3
Felipe D'Avila	,2
Sofia Manzano	,2
Marina Silva	,1
Pablo Marçal	,1
Ninguém/branco/nulo	1,8
NS/NR	13,5
Total	100,0

Fonte: Pesquisa em campo, 2022

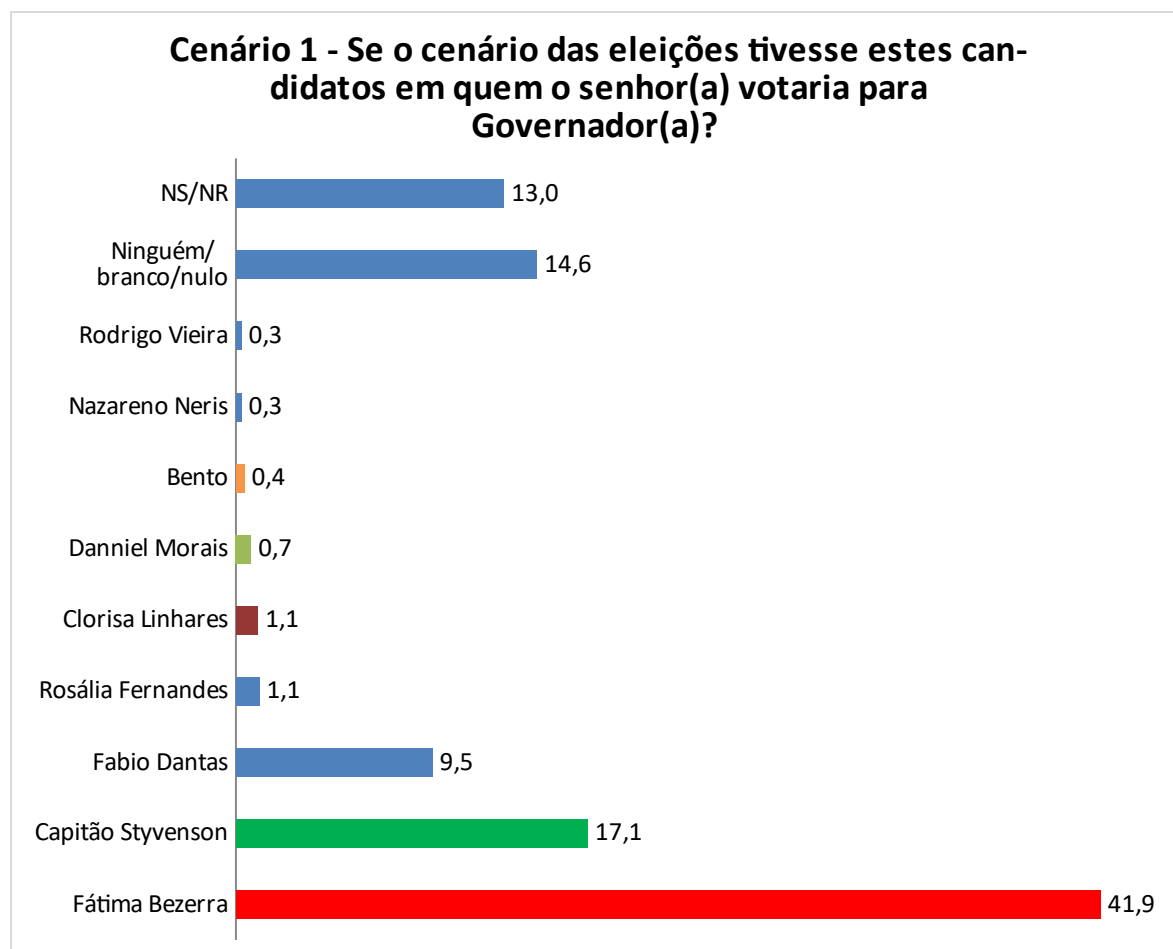


ESTIMULADA

GOVERNADOR

Se o cenário das eleições tivesse estes candidatos em quem o senhor(a) votaria para Governador(a)?	Porcentagem
Fátima Bezerra	41,9
Capitão Styvenson	17,1
Fabio Dantas	9,5
Rosália Fernandes	1,1
Clorisa Linhares	1,1
Danniel Moraes	,7
Bento	,4
Nazareno Neris	,3
Rodrigo Vieira	,3
Ninguém/branco/nulo	14,6
NS/NR	13,0
Total	100,0

Fonte: Pesquisa em campo, 2022



MUDANÇA DE VOTO

O seu voto para governador está decidido ou ainda pode mudar?	Porcentagem
Já decidi e não mudo mais	63,7
Ainda posso mudar meu voto	22,1
NS/NR	14,2
Total	100,0

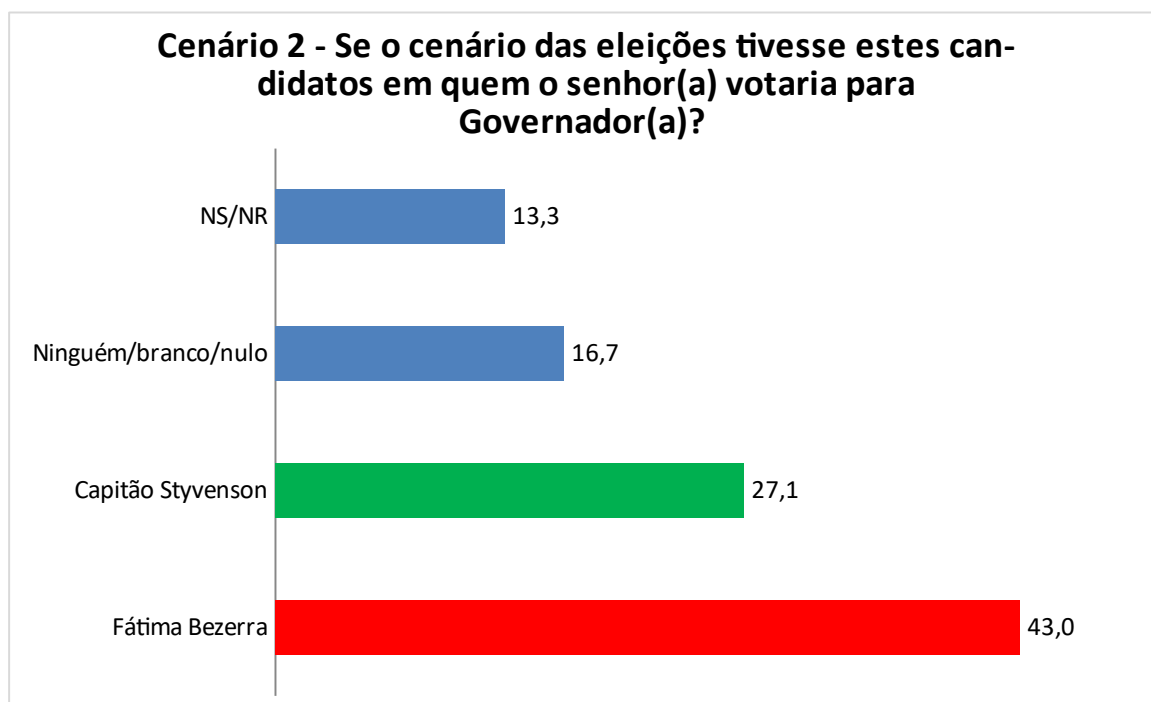
Fonte: Pesquisa em campo, 2022



GOVERNADOR – CENÁRIO 2

Cenário 2 - Se o cenário das eleições tivesse estes candidatos em quem o senhor(a) votaria para Governador(a)?	Porcentagem
Fátima Bezerra	43,0
Capitão Styvenson	27,1
Ninguém/branco/nulo	16,7
NS/NR	13,3
Total	100,0

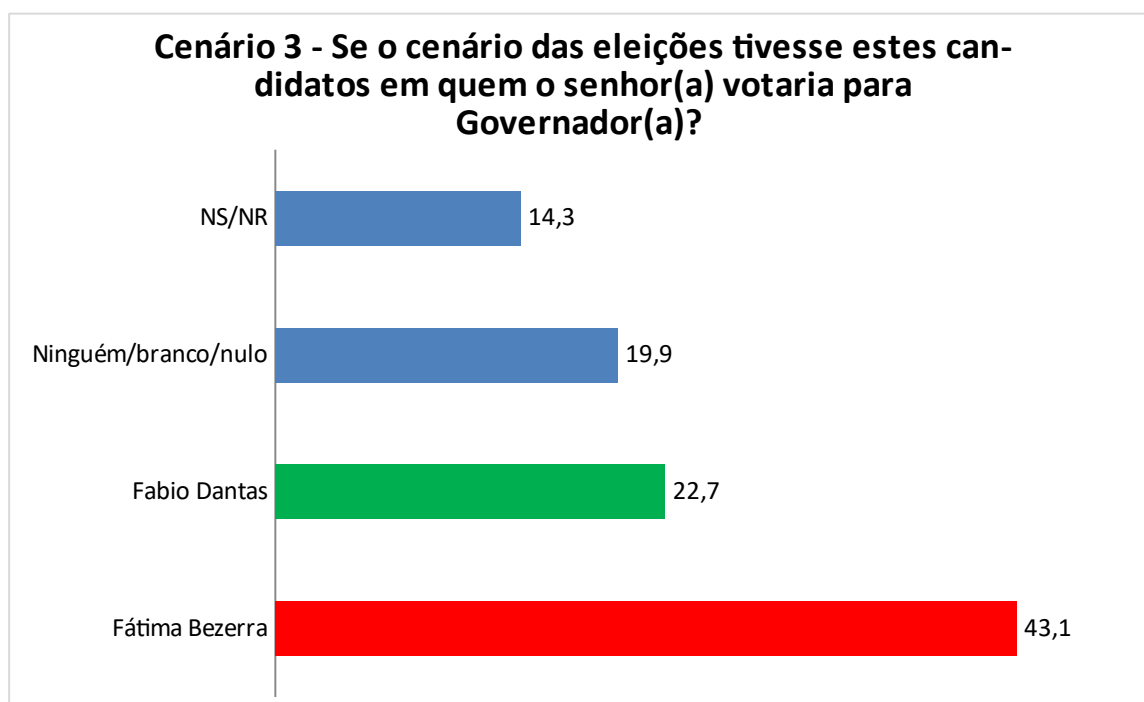
Fonte: Pesquisa em campo, 2022



GOVERNADOR – CENÁRIO 3

Cenário 3 - Se o cenário das eleições tivesse estes candidatos em quem o senhor(a) votaria para Governador(a)?	Porcentagem
Fátima Bezerra	43,1
Fabio Dantas	22,7
Ninguém/branco/nulo	19,9
NS/NR	14,3
Total	100,0

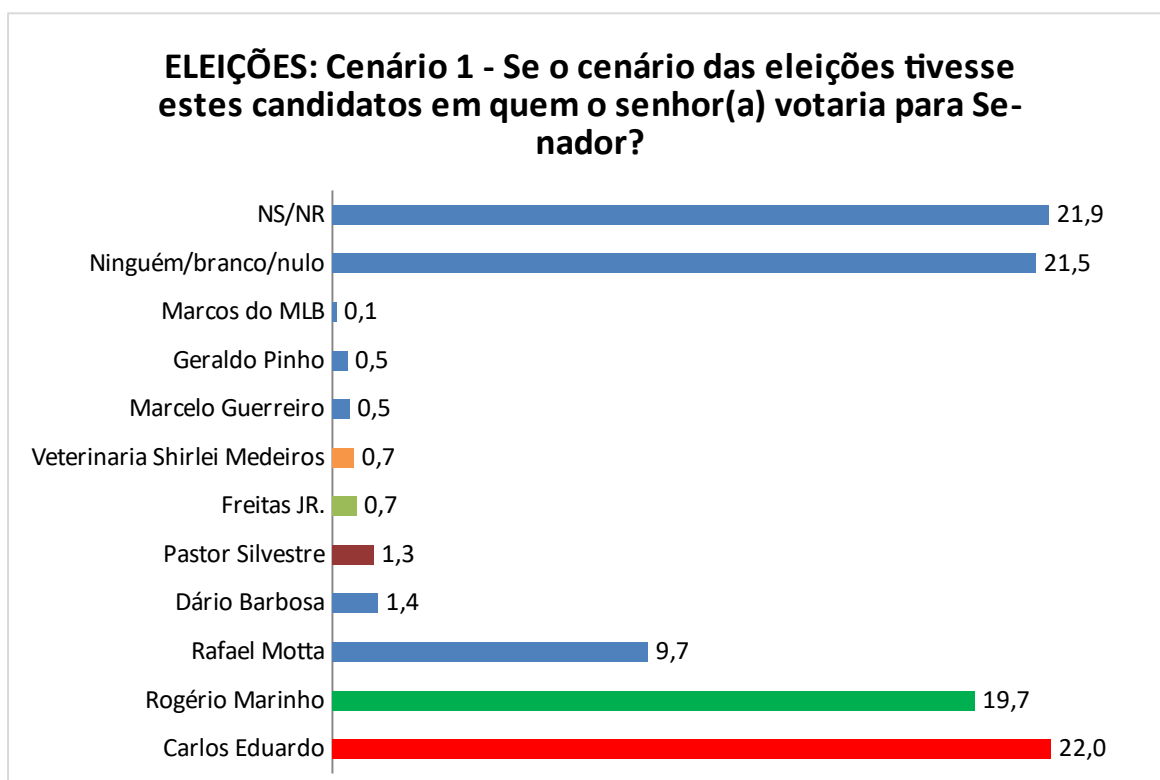
Fonte: Pesquisa em campo, 2022



SENADOR

ELEIÇÕES: Cenário 1 - Se o cenário das eleições tivesse estes candidatos em quem o senhor(a) votaria para Senador?	Porcentagem
Carlos Eduardo	22,0
Rogério Marinho	19,7
Rafael Motta	9,7
Dário Barbosa	1,4
Pastor Silvestre	1,3
Freitas JR.	,7
Veterinaria Shirlei Medeiros	,7
Marcelo Guerreiro	,5
Geraldo Pinho	,5
Marcos do MLB	,1
Ninguém/branco/nulo	21,5
NS/NR	21,9
Total	100,0

Fonte: Pesquisa em campo, 2022

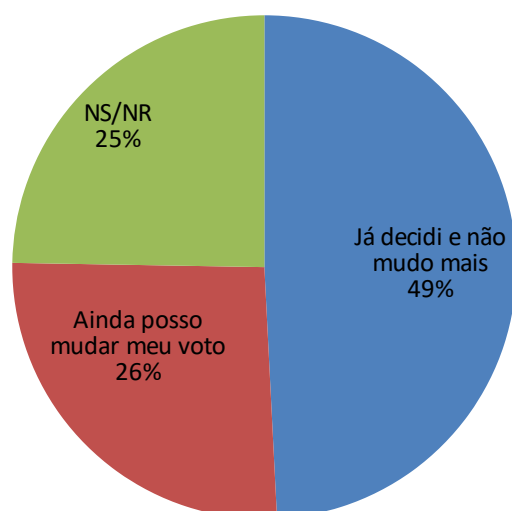


MUDANÇA DE VOTO

O seu voto para Senador está decidido ou ainda pode mudar?	Porcentagem
Já decidi e não mudo mais	49,2
Ainda posso mudar meu voto	26,1
NS/NR	24,7
Total	100,0

Fonte: Pesquisa em campo, 2022

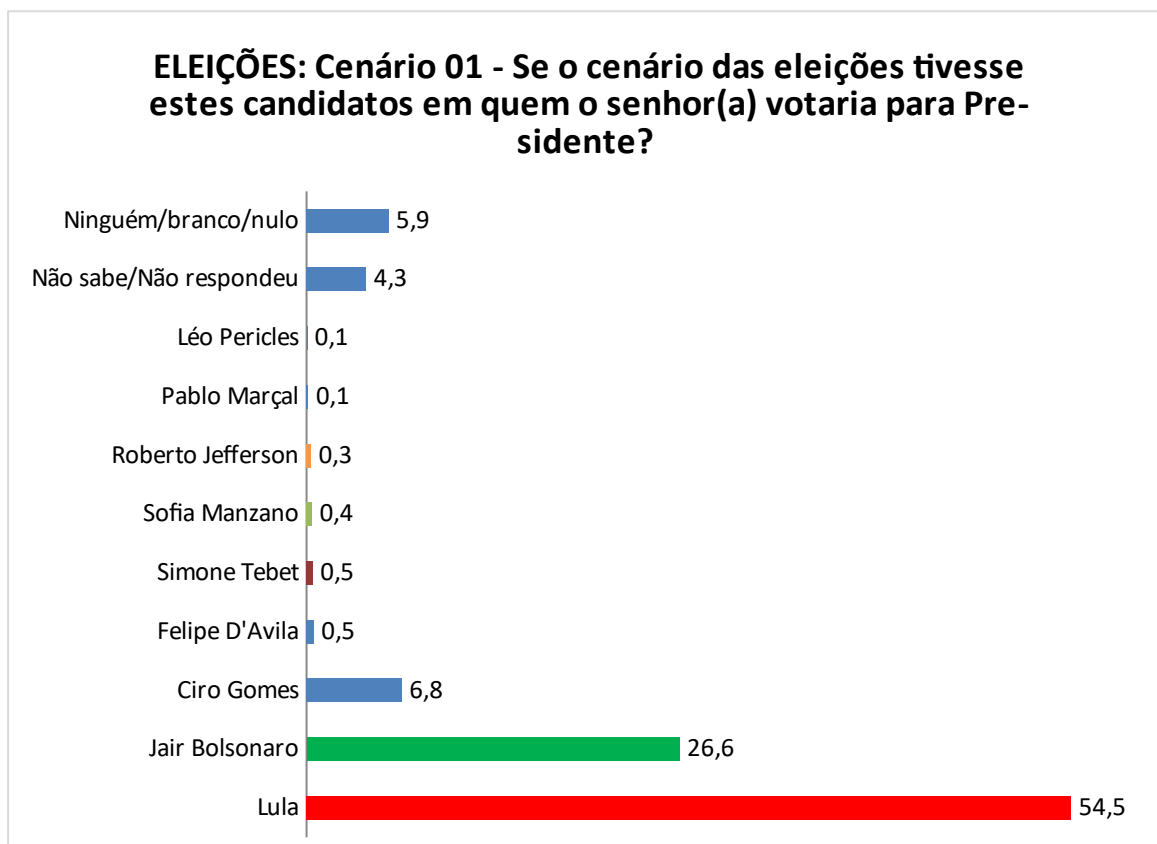
O seu voto para Senador está decidido ou ainda pode mudar?



PRESIDENTE – CENÁRIO 1

ELEIÇÕES: Cenário 01 - Se o cenário das eleições tivesse estes candidatos em quem o senhor(a) votaria para Presidente?	Porcentagem
Lula	54,5
Jair Bolsonaro	26,6
Ciro Gomes	6,8
Felipe D'Avila	,5
Simone Tebet	,5
Sofia Manzano	,4
Roberto Jefferson	,3
Pablo Marçal	,1
Léo Pericles	,1
Não sabe/Não respondeu	4,3
Ninguém/branco/nulo	5,9
Total	100,0

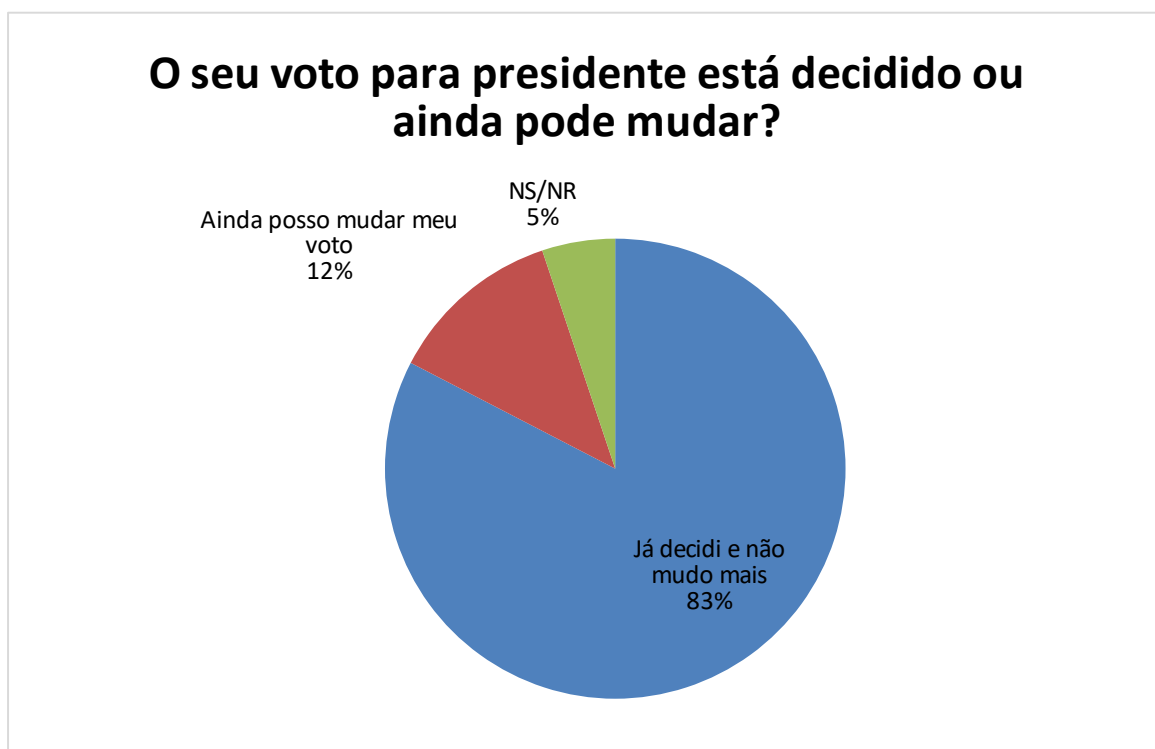
Fonte: Pesquisa em campo, 2022



MUDANÇA DE VOTO

O seu voto para presidente está decidido ou ainda pode mudar?	Porcentagem
Já decidi e não mudo mais	82,6
Ainda posso mudar meu voto	12,3
NS/NR	5,1
Total	100,0

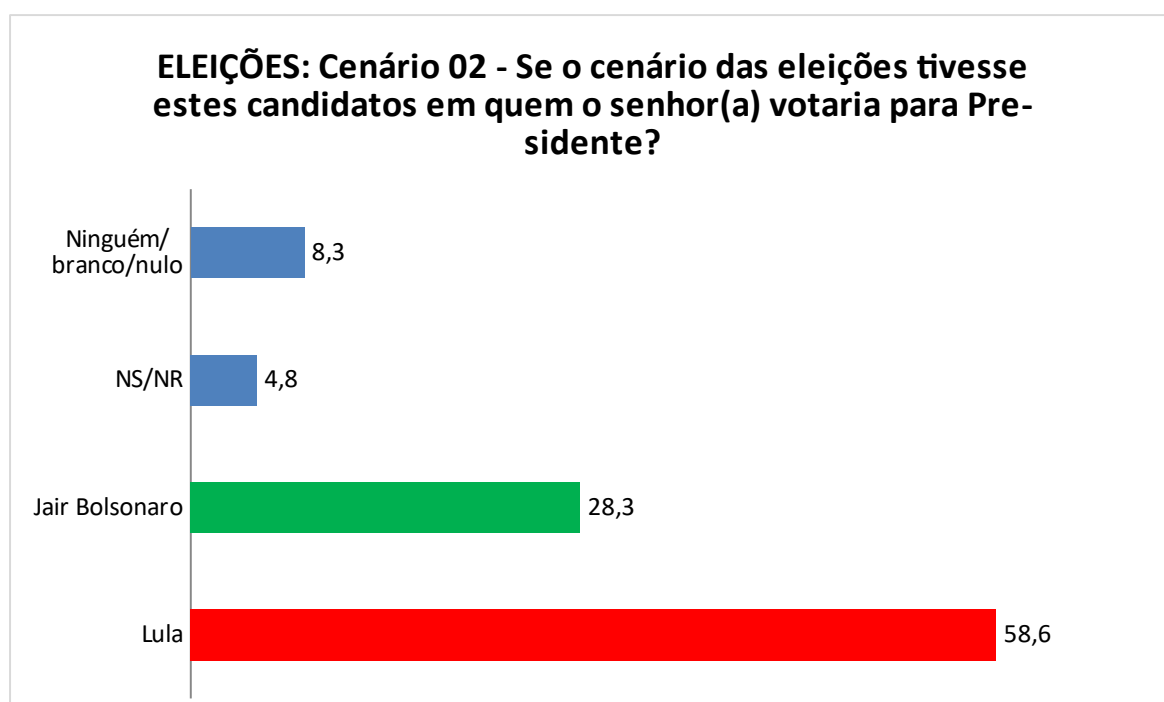
Fonte: Pesquisa em campo, 2022



PRESIDENTE – CENÁRIO 2

ELEIÇÕES: Cenário 02 - Se o cenário das eleições tivesse estes candidatos em quem o senhor(a) votaria para Presidente?	Porcentagem
Lula	58,6
Jair Bolsonaro	28,3
NS/NR	4,8
Ninguém/branco/nulo	8,3
Total	100,0

Fonte: Pesquisa em campo, 2022

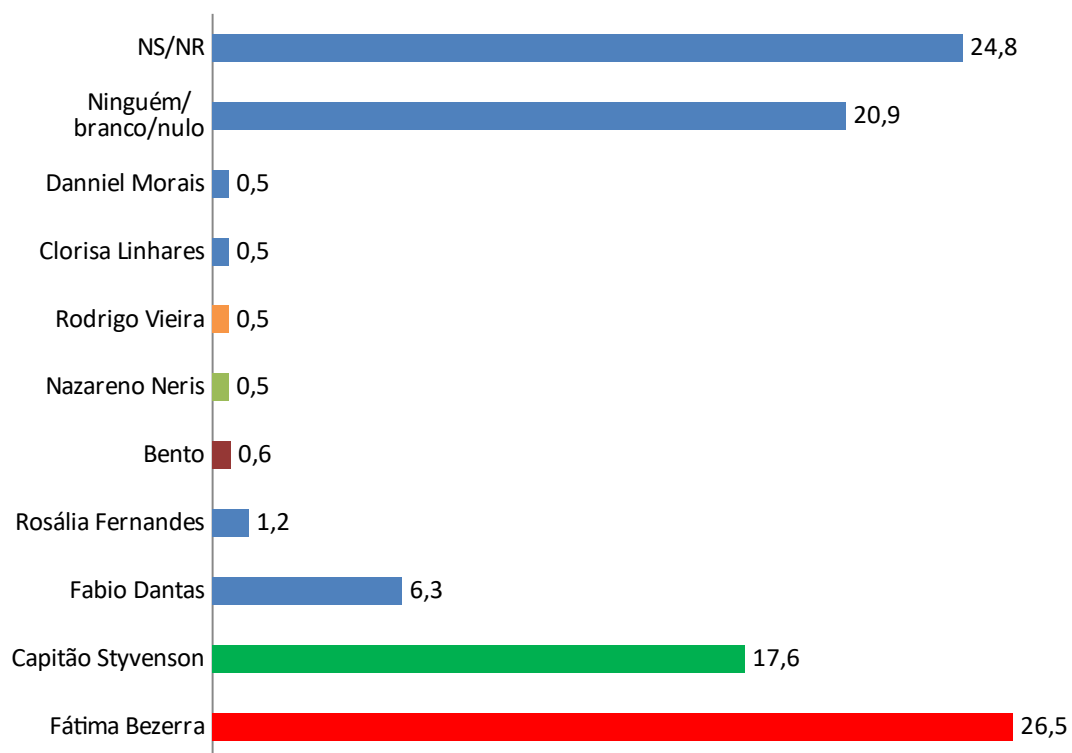


REJEIÇÃO ESTIMULADA**GOVERNADOR**

REJEIÇÃO - Em quais desses candidatos o senhor(a) não votaria de jeito nenhum para Governador(a)?	Porcentagem
Fátima Bezerra	26,5
Capitão Styvenson	17,6
Fabio Dantas	6,3
Rosália Fernandes	1,2
Bento	,6
Nazareno Neris	,5
Rodrigo Vieira	,5
Clorisa Linhares	,5
Daniel Morais	,5
Ninguém/branco/nulo	20,9
NS/NR	24,8
Total	100,0

Fonte: Pesquisa em campo, 2022

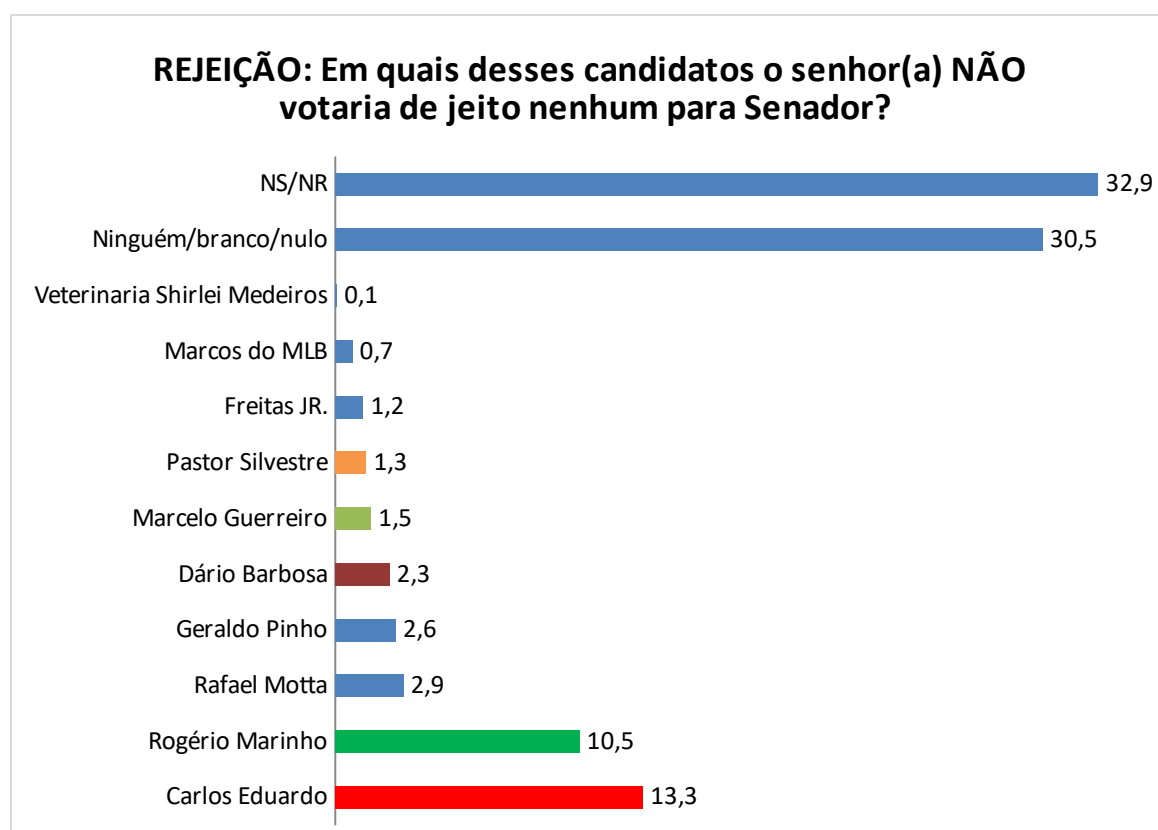
REJEIÇÃO - Em quais desses candidatos o senhor(a) não votaria de jeito nenhum para Governador(a)?



SENADOR

REJEIÇÃO: Em quais desses candidatos o senhor(a) NÃO votaria de jeito nenhum para Senador?	Porcentagem
Carlos Eduardo	13,3
Rogério Marinho	10,5
Rafael Motta	2,9
Geraldo Pinho	2,6
Dário Barbosa	2,3
Marcelo Guerreiro	1,5
Pastor Silvestre	1,3
Freitas JR.	1,2
Marcos do MLB	,7
Veterinaria Shirlei Medeiros	,1
Ninguém/branco/nulo	30,5
NS/NR	32,9
Total	100,0

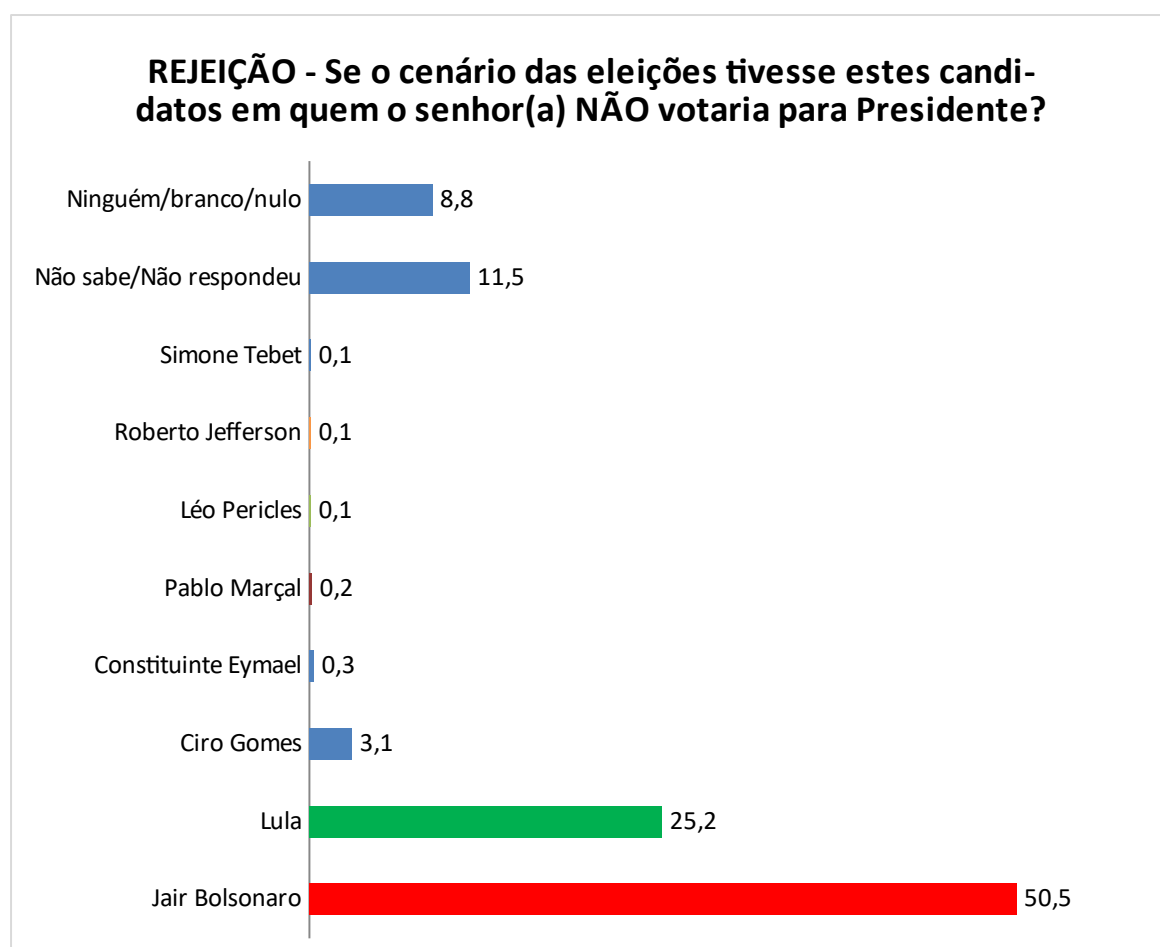
Fonte: Pesquisa em campo, 2022



PRESIDENTE

REJEIÇÃO - Se o cenário das eleições tivesse estes candidatos em quem o senhor(a) NÃO votaria para Presidente?	Porcentagem
Jair Bolsonaro	50,5
Lula	25,2
Ciro Gomes	3,1
Constituinte Eymael	,3
Pablo Marçal	,2
Léo Pericles	,1
Roberto Jefferson	,1
Simone Tebet	,1
Não sabe/Não respondeu	11,5
Ninguém/branco/nulo	8,8
Total	100,0

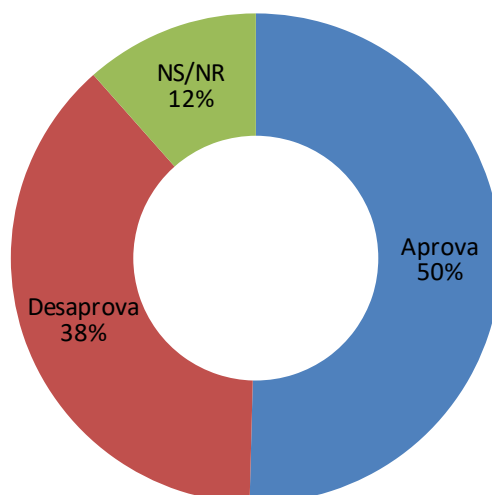
Fonte: Pesquisa em campo, 2022



AVALIAÇÃO DE GOVERNO - GOVERNADOR

De modo Geral, o(a) aprova ou desaprova a gestão da Governadora Fátima Bezerra	Porcentagem
Aprova	50,4
Desaprova	38,1
NS/NR	11,5
Total	100,0

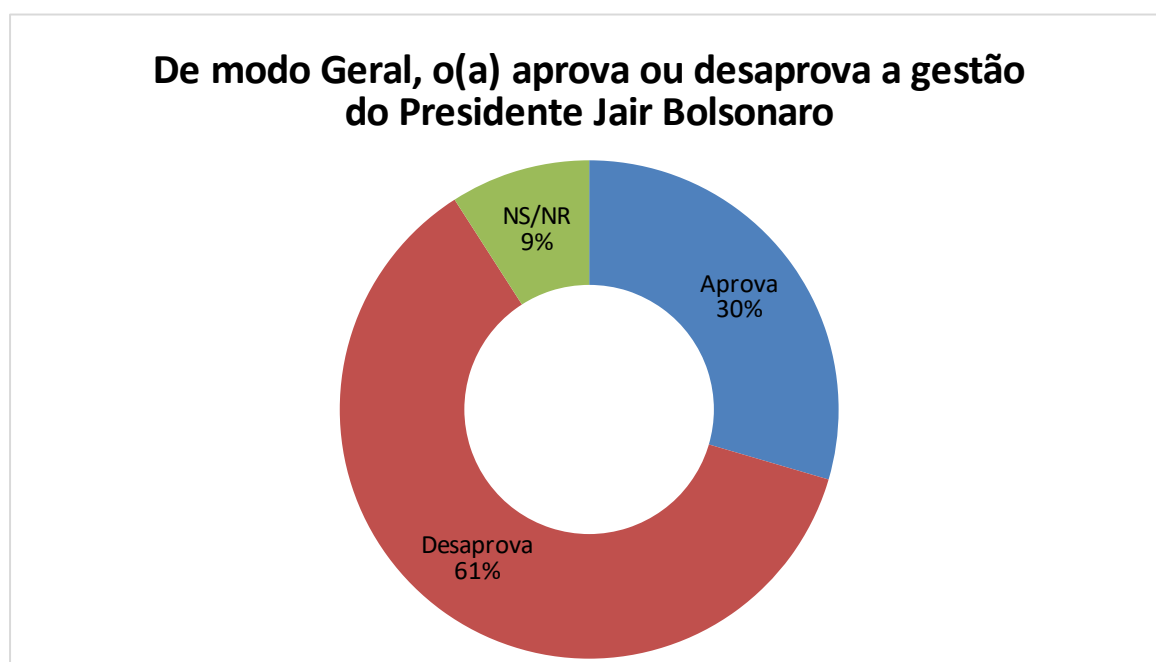
Fonte: Pesquisa em campo, 2022

De modo Geral, o(a) aprova ou desaprova a gestão da Governadora Fátima Bezerra

AVALIAÇÃO DE GOVERNO - PRESIDENTE

De modo Geral, o(a) aprova ou desaprova a gestão do Presidente Jair Bolsonaro	Porcentagem
Aprova	29,5
Desaprova	61,4
NS/NR	9,1
Total	100,0

Fonte: Pesquisa em campo, 2022



QUESTIONÁRIO

Vota nesta cidade? – 1. () Sim 2. () Não? Se **NÃO**, encerrar a entrevista.

1 Entrevistador: _____ 2. Zona: _____ 3. Bairro:

4. **SEXO**: 1 () Masculino 2 () Feminino

5. **FAIXA ETÁRIA**: 1. () De 16 a 25 anos 2.() De 26 a 35 anos 3. () De 36 a 45 anos 4.() De 46 a 55 anos

5. () De 56 a 65 anos 6. () De 65 anos ou mais

6. **ESCOLARIDADE**: 1 () Analfabeto / somente lê e escreve 2 () EF - incompleto 3 () EF – completo

4 () EM – incompleto 5 () EM – completo 6 () Superior incompleto / completo

7. **RENDA FAMILIAR**: 1. () Até 1 SM 2. () Mais de 1 a 2 SM 3. () Mais de 2 a 5 SM 4. () Mais de 5 a 10 SM

5. () Mais de 10 a 20 SM 6. () Mais de 20 SM 7. () NS/NR

8. **RELIGIÃO** 1. Católico 2. Evangélico 3. Afro-Brasileiras (candomblé/umbanda) 4. Espírita 5. Ateu

6. Outras: _____

9. ELEIÇÕES: Se as eleições fossem hoje para deputado estadual do RN, em quem o(a)

senhor(a) votaria? Espontânea

1. _____ 2. NS/NR

10. ELEIÇÕES: Se as eleições fossem hoje para deputado federal do RN, em quem o(a)

senhor(a) votaria? Espontânea

1 2. NS/NR

INTENÇÃO DE VOTO - PRESIDENTE

11. ELEIÇÕES: Espontânea - Se as eleições fossem hoje, em quem o(a) senhor(a) votaria

para Presidente?

1. _____ 2. Não sabe/não respondeu

12. ELEIÇÕES: Cenário 01 - Se o cenário das eleições tivesse estes candidatos em quem

o senhor(a) votaria para Presidente?

1. Ciro Gomes

2. Constituinte Eymael

3. Felipe Dávila

4. Jair Bolsonaro

5. Léo Pericles

6. Lula

7. Pablo Marçal

8. Roberto Jefferson

9. Simone Tebet

10. Sofia Manzano

11. Soraya Thronicke

12. Vera

13. Não sabe/Não respondeu

14. Ninguém/branco/nulo

13. O seu voto para presidente está decidido ou ainda pode mudar?

1. Já decidi e não mudo mais
2. Ainda posso mudar meu voto
3. NS/NR

14. ELEIÇÕES: Cenário 02 - Se o cenário das eleições tivesse estes candidatos em quem**o senhor(a) votaria para Presidente?**

1. Jair Bolsonaro
2. Lula
3. Não sabe/Não respondeu
4. Ninguém/branco/nulo

15. ELEIÇÕES: Cenário Único - Se o cenário das eleições tivesse estes candidatos em**quem o senhor(a) NÃO votaria para Presidente?**

1. Ciro Gomes
2. Constituinte Eymael
3. Felipe Dávila
4. Jair Bolsonaro
5. Léo Pericles
6. Lula
7. Pablo Marçal
8. Roberto Jefferson
9. Simone Tebet
10. Sofia Manzano
11. Soraya Thronicke
12. Vera
13. Não sabe/Não respondeu
14. Ninguém/branco/nulo

INTENÇÃO DE VOTO - GOVERNADOR(A)**16. ELEIÇÕES: Espontânea - Se as eleições fossem hoje, em quem o(a) senhor(a) votaria para Governador(a)?**

1. _____
2. NS/NR

17. ELEIÇÕES: Cenário 1 - Se o cenário das eleições tivesse estes candidatos em quem o**senhor(a) votaria para Governador(a)?**

1. Bento
2. Capitão Styvenson
3. Clorisa Linhares
4. Danniel Moraes
5. Fabio Dantas
6. Fátima Bezerra
7. Nazareno Neris
8. Rodrigo Vieira
9. Rosália Fernandes
10. Ninguém/Branco/Nulo
11. Não sabe/Não respondeu

18. O seu voto para governador está decidido ou ainda pode mudar?

1. Já decidi e não mudo mais
2. Ainda posso mudar meu voto
3. NS/NR

19. ELEIÇÕES: Cenário 02 - Se o cenário das eleições tivesse estes candidatos em

quem

o senhor(a) votaria para Governador(a)?

1. Capitão Styvenson
2. Fátima Bezerra
3. Não sabe/Não respondeu
4. Ninguém/branco/nulo

20. ELEIÇÕES: Cenário 03 - Se o cenário das eleições tivesse estes candidatos em quem

o senhor(a) votaria para Governador(a)?

1. Fabio Dantas
2. Fátima Bezerra
3. Não sabe/Não respondeu
4. Ninguém/branco/nulo

21. ELEIÇÕES: Em quais desses candidatos o senhor(a) não votaria de jeito nenhum para Governador(a)?

1. Bento
2. Capitão Styvenson
3. Clorisa Linhares
4. Dannel Morais
5. Fabio Dantas
6. Fátima Bezerra
7. Nazareno Neris
8. Rodrigo Vieira
9. Rosália Fernandes
10. Ninguém/Branco/Nulo
11. Não sabe/Não respondeu

INTENÇÃO DE VOTO - SENADOR

22. ELEIÇÕES: Espontânea - Se as eleições fossem hoje, em quem o(a) senhor(a) votaria para Senador?

1. _____
2. NS/NR

23. ELEIÇÕES: Cenário 1 - Se o cenário das eleições tivesse estes candidatos em quem o senhor(a) votaria para Senador?

1. Carlos Eduardo
2. Dario Barbosa
3. Geraldo Pinho
4. Marco Antônio
5. Marcelo Guerreiro
6. Pastor Silvestre
7. Rafael Motta
8. Rogério Marinho
9. Shirley Medeiros
10. Freitas Junior
11. Não sabe/Não respondeu
12. Ninguém/branco/nulo

24. O seu voto para senador está decidido ou ainda pode mudar?

1. Já decidi e não mudo mais
2. Ainda posso mudar meu voto
3. NS/NR

25. ELEIÇÕES: Em quais desses candidatos o senhor(a) NÃO votaria de jeito

**nenhum para
Senador?**

1. Carlos Eduardo
2. Dario Barbosa
3. Geraldo Pinho
4. Marco Antônio
5. Marcelo Guerreiro
6. Pastor Silvestre
7. Rafael Motta
8. Rogério Marinho
9. Shirley Medeiros
10. Freitas Junior
11. Não sabe/Não respondeu
12. Ninguém/branco/nulo

26. O(a) Sr(a) aprova ou reprovava a atual administração da Governadora Fátima Bezerra?

1. Aprova 2. Desaprova 3. NS/NR

27. O(a) Sr(a) aprova ou reprovava a atual administração do presidente Jair Bolsonaro?

1. Aprova 2. Desaprova 3. NS/ NR

