

WWW.INSTITUTOSETA.COM





RELATÓRIO DE PESQUISA: SETEMBRO 2022

REGISTRO RN-04880/2022, BR-04901/2022

DATA PUBLICAÇÃO: 05/09/2022

NATAL | RN

2022



Equipe Técnica

GALTTIERI FERREIRA TAVARES – Estatístico/Esp. Gestão Pública CONRE 8954

PESQUISA DE OPINIÃO PÚBLICA PARA ESTIMAR A INTENÇÃO DE VOTO NO RIO GRANDE DO NORTE

31 de agosto a 02 de setembro de 2022

NATAL | RN

2022

PROCEDIMENTOS METODOLÓGICOS

Cidade alvo: Municípios do Estado do Rio Grande do Norte

Data de início: 31/08/2022 Data de término: 02/09/2022

Entrevistados: 1500

População alvo: Eleitores do Estado do Rio Grande do Norte.

Metodologia de pesquisa

A metodologia empregada nesta pesquisa utilizou uma amostragem aleatória estratificada com subestratos às microrregiões potiguar, seguindo por cotas proporcionais de sexo, faixa etária e renda do município e amostra proporcional ao tamanho de cada município alocado dentro da microrregião. Para efeito de comparação, utilizou-se de dados oficiais do censo 2010, disponível no sítio do IBGE (SIDRA, tabela 1552) e atualizações populacionais, disponível em <https://www.ibge.gov.br/estatisticas/sociais/populacao>, através da Pesquisa Nacional por Domicílio - PNAD. A Pesquisa será realizada nos setores censitário, conforme definido em mapa atualizado pelo instituto brasileiro de geografia e estatística - IBGE, percorrendo um total de 1500 entrevistas.

Tabela 1: Distribuição da amostragem estratificada, segundo sexo, faixa etária e zona do município.

Sexo	Fx Etária	Zona Urbana	Zona Rural	Total
Masculino	1 16 a 25 anos	10,0%	3,1%	13,0%
	2 26 a 35 anos	8,8%	2,4%	11,2%
	3 36 a 45 anos	7,1%	1,9%	9,0%
	4 46 a 55 anos	5,1%	1,4%	6,5%
	5 56 a 65 anos	3,1%	1,1%	4,2%
	6 66 anos e mais	3,0%	1,1%	4,1%
Feminino	1 16 a 25 anos	10,2%	2,7%	13,0%
	2 26 a 35 anos	9,4%	2,2%	11,6%
	3 36 a 45 anos	7,9%	1,7%	9,6%
	4 46 a 55 anos	6,0%	1,4%	7,3%
	5 56 a 65 anos	3,9%	1,0%	4,9%
	6 66 anos e mais	4,3%	1,1%	5,4%
Total	-	78,9%	21,1%	100,0%

Cotas

Tabela 1385 - Pessoas de 10 anos ou mais de idade, responsáveis pelos domicílios particulares, por cor ou raça, segundo o sexo e as classes de rendimento nominal mensal domiciliar per capita
Variável - Pessoas de 10 anos ou mais de idade, responsáveis pelos domicílios particulares - percentual do total geral

Rendimento	Até 1 salário mínimo	71,54
	Mais de 1 a 2 salários mínimos	13,93
	Mais de 2 a 3 salários mínimos	4,07
	Mais de 3 a 5 salários mínimos	3,29
	Mais de 5 a 10 salários mínimos	2,24
	Mais de 10 salários mínimos	0,87
	Sem rendimento	4,06
	Sem declaração	-

Fonte: IBGE - Censo Demográfico

Grau de Instrução	%M/T	%F/T	%N/T	%T/TT
ANALFABETO	56,22	43,78	0	6,321
ENSINO FUNDAMENTAL COMPLETO	48,29	51,71	0	4,308
ENSINO FUNDAMENTAL INCOMPLETO	49,65	50,35	0	25,46
ENSINO MÉDIO COMPLETO	43,09	56,92	0	24,35
ENSINO MÉDIO INCOMPLETO	48,07	51,93	0	14,91
LÊ E ESCREVE	52,24	47,76	0	10,45
NÃO INFORMADO	12,5	81,25	6,25	0,001
SUPERIOR COMPLETO	37,55	62,45	0	9,123
SUPERIOR INCOMPLETO	45,26	54,74	0	5,069
TOTAL(TT)	47,12	52,88	0	100

Fonte: TSE/2022

Cálculo Amostral

Para o cálculo do tamanho da amostra, conforme dados das bases mencionadas nos registros, com erro de 2,7% sobre o limite da estatística estimada, consegue chegar ao número aproximado de 1500 amostras conforme demonstração a seguir:

$$(1) \quad n = \frac{N \cdot \hat{p} \cdot \hat{q} \cdot (Z_{\alpha/2})^2}{\hat{p} \cdot \hat{q} \cdot (Z_{\alpha/2})^2 + (N-1) \cdot E^2}$$

Substituindo portanto, o erro
 $E=0,027$ $p=0,25$, $q=0,75$, $Z=1,96$ e $N=2317602$, obteremos $n = 1500$
(aproximadamente).

Intervalo de confiança e margem de erro

Dentro do município, em cada zona administrativa, proporcionalmente ao número de setores censitários existentes, as entrevistas são distribuídas proporcionalmente pelas cotas de sexo e faixa etária de acordo com as estatísticas do TSE (abril/2022). O intervalo de confiança (nível de significância) é de 95% com margem de erro de 2,7 % para mais ou para menos, nas estatísticas apresentadas para o total da amostra levantada.

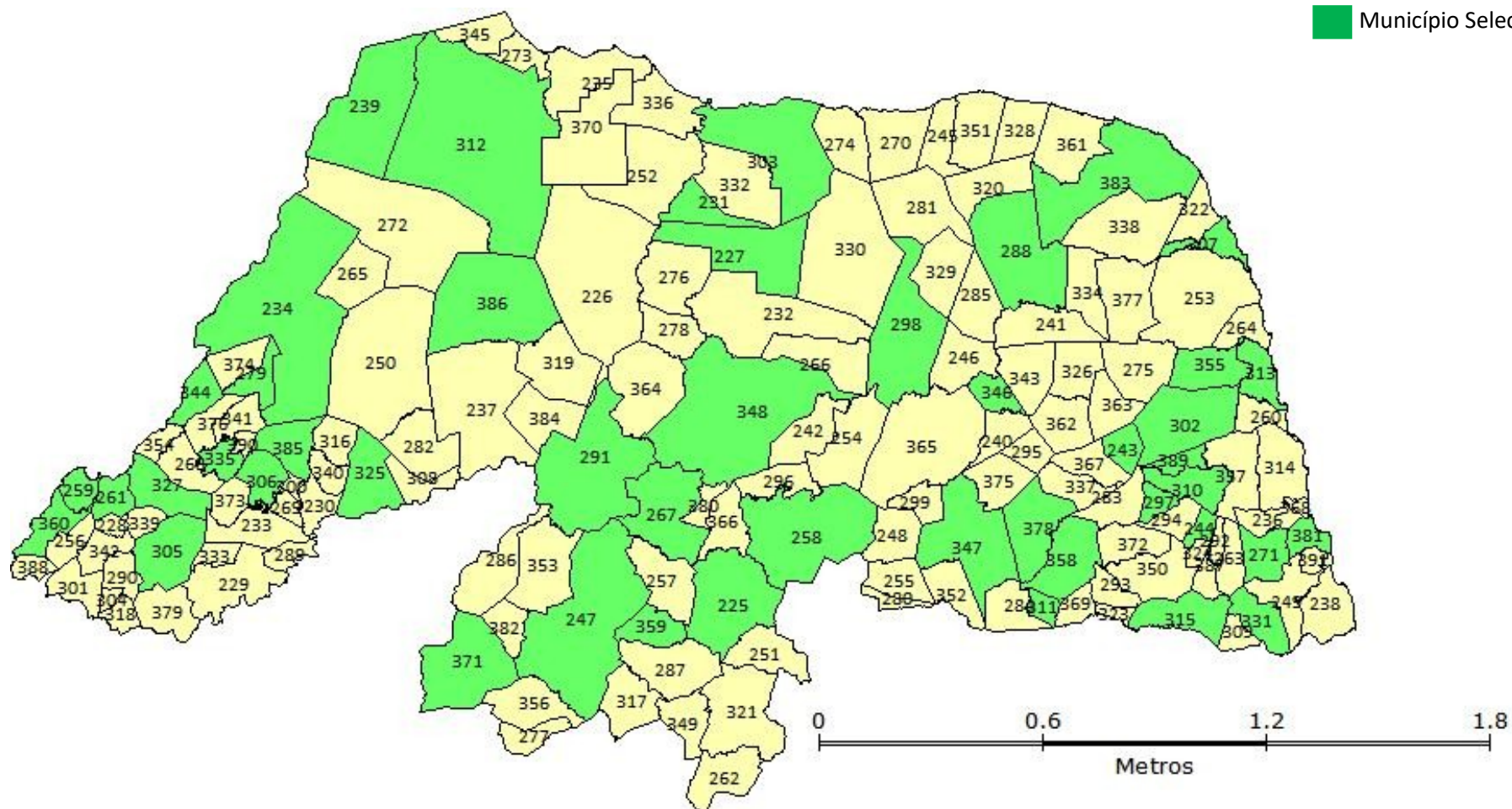
Sistema interno de controle e verificação, conferência e fiscalização da coleta de dados e do trabalho de campo.

A equipe aplicadora dos questionários estruturados foi formada por 15 entrevistadores e 3 supervisor. Todos os questionários foram supervisionados no trabalho de campo pelo supervisor (diretamente ou acompanhamento) e 30% foi checado posteriormente (diretamente no local), haverá supervisão interna de todos os questionários aplicados e crítica dos dados digitados feita pelo computador. O software utilizado foi o de domínio público "R", vs 2.10.1 para compilar e analisar os dados.

ÁREA DE ABRANGÊNCIA/SELEÇÃO DA AMOSTRA

Legenda:

 Município Selecionado



Setores/Distritos selecionados proporcionalmente

Município	Mesorregião[1]	Microrregião[1]
Bom Jesus	Agreste Potiguar	Agreste Potiguar
Brejinho	Agreste Potiguar	Agreste Potiguar
Lagoa Salgada	Agreste Potiguar	Agreste Potiguar
Monte Alegre	Agreste Potiguar	Agreste Potiguar
Nova Cruz	Agreste Potiguar	Agreste Potiguar
Vera Cruz	Agreste Potiguar	Agreste Potiguar
Afonso Bezerra	Central Potiguar	Angicos
Lajes	Central Potiguar	Angicos
João Câmara	Agreste Potiguar	Baixa Verde
Monte das Gameleiras	Agreste Potiguar	Borborema Potiguar
Ruy Barbosa	Agreste Potiguar	Borborema Potiguar
Santa Cruz	Agreste Potiguar	Borborema Potiguar
São José do Campestre	Agreste Potiguar	Borborema Potiguar
Tangará	Agreste Potiguar	Borborema Potiguar
Apodi	Oeste Potiguar	Chapada do Apodi
Maxaranguape	Leste Potiguar	Litoral Nordeste
Touros	Leste Potiguar	Litoral Nordeste
Goianinha	Leste Potiguar	Litoral Sul
Pedro Velho	Leste Potiguar	Litoral Sul
Tibau do Sul	Leste Potiguar	Litoral Sul
Macaíba	Leste Potiguar	Macaíba
São Gonçalo do Amarante	Leste Potiguar	Macaíba
São José do Mipibú	Leste Potiguar	Macaíba
Macau	Central Potiguar	Macau
Augusto Severo	Oeste Potiguar	Médio Oeste
Upanema	Oeste Potiguar	Médio Oeste
Baraúna	Oeste Potiguar	Mossoró
Mossoró	Oeste Potiguar	Mossoró
Natal	Leste Potiguar	Natal
Parnamirim	Leste Potiguar	Natal
Itaú	Oeste Potiguar	Pau dos Ferros
Marcelino Vieira	Oeste Potiguar	Pau dos Ferros
Pau dos Ferros	Oeste Potiguar	Pau dos Ferros
Portalegre	Oeste Potiguar	Pau dos Ferros
Rodolfo Fernandes	Oeste Potiguar	Pau dos Ferros
Caicó	Central Potiguar	Seridó Ocidental
Serra Negra do Norte	Central Potiguar	Seridó Ocidental
Acari	Central Potiguar	Seridó Oriental
Currais Novos	Central Potiguar	Seridó Oriental
São José do Seridó	Central Potiguar	Seridó Oriental
Florânia	Central Potiguar	Serra de Santana
Santana do Matos	Central Potiguar	Serra de Santana
Doutor Severiano	Oeste Potiguar	Serra de São Miguel
Encanto	Oeste Potiguar	Serra de São Miguel

São Miguel	Oeste Potiguar	Serra de São Miguel
Martins	Oeste Potiguar	Umarizal
Patu	Oeste Potiguar	Umarizal
Umarizal	Oeste Potiguar	Umarizal
Açu	Oeste Potiguar	Vale do Açu
Alto do Rodrigues	Oeste Potiguar	Vale do Açu
Jucurutu	Oeste Potiguar	Vale do Açu

Microrregião	%
Agreste Potiguar	8,0%
Angicos	1,9%
Baixa Verde	2,0%
Borborema Potiguar	4,6%
Chapada do Apodi	2,6%
Litoral Nordeste	3,0%
Litoral Sul	4,3%
Macaíba	9,2%
Macau	2,0%
Médio Oeste	1,5%
Mossoró	9,9%
Natal	29,2%
Pau dos Ferros	3,9%
Seridó Ocidental	2,9%
Seridó Oriental	3,8%
Serra de Santana	2,1%
Serra de São Miguel	2,1%
Umarizal	2,3%
Vale do Açu	4,8%

Fonte: TSE/2022

INTENÇÃO DE VOTO - ESPONTÂNEA

DEPUTADO ESTADUAL

ESPONTÂNEA: Se eleições fossem hoje, em quem o(a) SR(a) votaria para DEPUTADO ESTADUAL	Porcentagem
NS/NR	54,6
NINGUÉM/BRANCO/NULO	4,2
EZEQUIEL	3,7
TOMBA	2,5
NEILTON DIOGENES	2,1
ISOLDA DANTAS	1,8
VIVALDO	1,7
GETULIO REGO	1,6
JORGE DO ROSARIO	1,5
NELTER QUEIROZ	1,5
GUSTAVO CARVALHO	1,3
KLEBER RODRIGUES	1,3
ADJUTO DIAS	1,1
TEREZINHA MAIA	1,1
DR ANAX	,9
EUDIANE MACEDO	,9
GEORGE SOARES	,9
JADSON	,9
UBALDO FERNANDES	,9
ALBERT DICKSON	,9
CRISTIANE DANTAS	,8
FRANCISCO DO PT	,8
GALENO	,8
TAVEIRA	,8
JOSE DIAS	,6
CORONEL AZEVEDO	,5
DR BERNARDO	,5
DR KERGINALDO	,5
LARISSA ROSADO	,5
CABO TONNY	,4
MAX CERRÃO	,4
DIVANEIDE	,4
LAGARTIXA	,3
ZÉ PEIXEIRO	,3
GILTON SAMPAIO	,3
RAFAELA	,3

ROBINSON CARVALHO	,3
TERCIO TINOCO	,3
ALINE FERNANDES	,2
EUCANA	,2
HUGO ALEXANDRE	,2
LUIZ EDUARDO	,2
MARLEIDE	,2
NIVALDO	,2
TONY FERNANDES	,2
ARAPUA	,1
CANDIDATO PT	,1
CORONEL GOMES	,1
GARIBALDI FILHO	,1
HERMANO MORAIS	,1
IARA COSTA	,1
JACO JACOME	,1
JULIA ARRUDA	,1
LAWRENCE	,1
LEILA	,1
LUCIANO	,1
MANUEL MESSIAS	,1
MARIA DO BAR	,1
MINIO FELIX	,1
NATALIA	,1
RAIMUNDO FERNANDES	,1
RITA DE CASSIA	,1
ROSALBA	,1
THALIA LIMA	,1
YARA	,1
ANDREIA SOUZA	,1
BENES	,1
DEITON	,1
DR JACOME	,1
EDUARDA CARDOSO	,1
ELAINE	,1
ELIA	,1
ELIZABETH LIMA	,1
FELIPE ALVES	,1
GADELHA	,1
GOSME	,1
HERIBERTO	,1
ISAAC DA CASCA	,1

JUSER DIAS	,1
LUIZ CARLOS	,1
MARIA	,1
MAURICIO FILHO	,1
MAWEL	,1
MINEIRO	,1
NETINHO FRANÇA	,1
NILDA	,1
OSWALDO	,1
PAULINHO	,1
PEDRO NETO	,1
RAFAEL	,1
SALISMAR	,1
SANDRA ROSADO	,1
SANGENTO GONCALVES	,1
SIMONE	,1
SUB ELIABE	,1
TABATA	,1
Total	100,0

Fonte: Pesquisa em campo, 2022

DEPUTADO FEDERAL

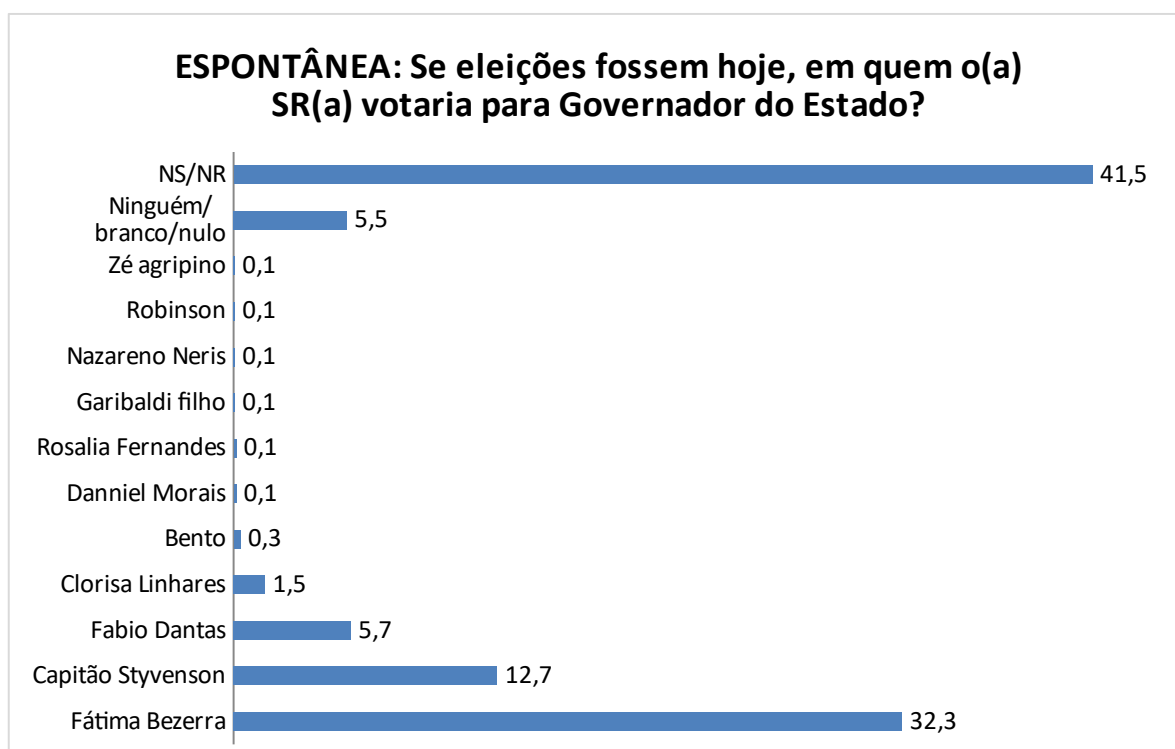
ESPONTÂNEA: Se eleições fossem hoje, em quem o(a) SR(a) votaria para DEPUTADO FEDERAL	Porcentagem
NS/NR	62,5
NINGUÉM/BRANCO/NULO	4,3
GARIBALDI FILHO	2,5
NATALIA BONAVIDES	2,4
GENERAL GIRÃO	2,1
MAJOR BRILHANTE	2,1
JOÃO MAIA	1,7
BETO ROSADO	1,3
KELPS LIMA	1,2
LAWRENCE	1,1
MINEIRO	1,1
CIRO BEZERRA	,9
PAULINHO FREIRE	,9
JAIME CALADO	,8
LEONARDO REGO	,8
ROBINSON FARIA	,8
SAMANDA	,8
ZÉ LINS	,8
DRA.VANESSA	,7
EZEQUIEL	,7
ALEXSSANDRO	,6
BENES LEOCADIO	,6
DR PIO	,4
GILVAN ALVES	,4
LOURENÇO	,4
NATHAN QUEIROZ	,4
VITOR HUGO	,4
DELEGADO LEOCADIO	,4
KARLA DICKSON	,4
CANDIDATO DO PT	,3
FABIO FARIA	,3
MANOEL MESSIAS	,3
THABATA PIMENTA	,3
TOMBA	,3
HENRIQUE ALVES	,3
MARA COSTA	,3

PABLO AIRES	,3
SANDRA ROSADO	,3
GARIBALDE LEITE	,2
GIDEON ISMAIAS	,2
MARINA TRINDADE	,2
RAFAEL MOTTA	,2
WALTER ALVES	,2
BEBEL	,1
CLARISSA MATIAS	,1
DOUTOR SERGIO	,1
FRANCISCO	,1
MANUEL	,1
NILDA	,1
PINO	,1
POLINHO	,1
ROBERTA LACERDA	,1
TEREZINHA MAIA	,1
UBALDO	,1
ALBERT DICKSON	,1
DR JULIA	,1
DR. MILANO	,1
EMANUEL	,1
FERNANDINHO DAS PADARIAS	,1
GETULIO REGO	,1
HUGO MANSO	,1
ISLENE	,1
JACOME	,1
JEAN CARLOS	,1
JOSUÉ MOREIRA	,1
JUNTAS	,1
KALINE	,1
MARCOS TRIGUEIRO	,1
MARI	,1
MILANO	,1
NETINHO FRANÇA	,1
OZEIAS DE PAULA	,1
RENATA	,1
ROBSON CARVALHO	,1
ROGERIO MARINHO	,1
Total	100,0

GOVERNADOR

ESPONTÂNEA: Se eleições fossem hoje, em quem o(a) SR(a) votaria para Governador do Estado?	Porcentagem
Fátima Bezerra	32,3
Capitão Styvenson	12,7
Fabio Dantas	5,7
Clorisa Linhares	1,5
Bento	,3
Danniel Moraes	,1
Rosalia Fernandes	,1
Garibaldi filho	,1
Nazareno Neris	,1
Robinson	,1
Zé agripino	,1
Ninguém/branco/nulo	5,5
NS/NR	41,5
Total	100,0

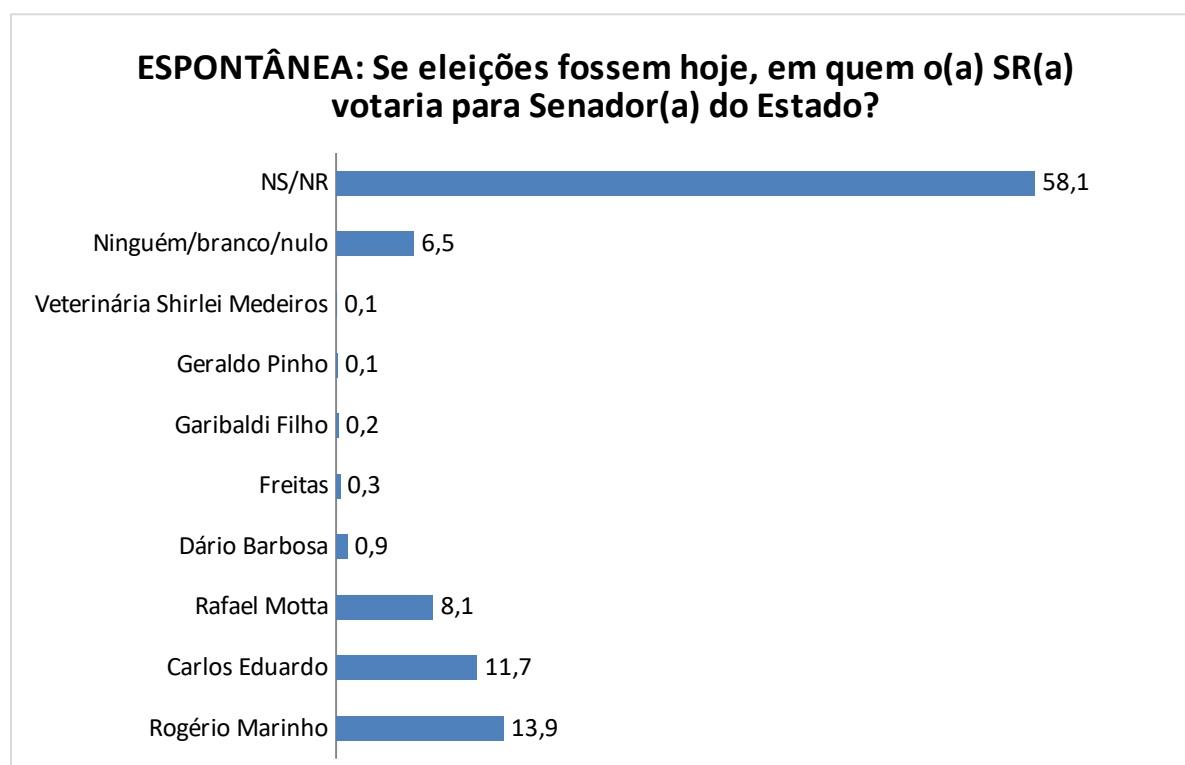
Fonte: Pesquisa em campo, 2022



SENADOR

ESPONTÂNEA: Se eleições fossem hoje, em quem o(a) SR(a) votaria para Senador(a) do Estado?	Porcentagem
Rogério Marinho	13,9
Carlos Eduardo	11,7
Rafael Motta	8,1
Dário Barbosa	,9
Freitas	,3
Garibaldi Filho	,2
Geraldo Pinho	,1
Veterinária Shirlei Medeiros	,1
Ninguém/branco/nulo	6,5
NS/NR	58,1
Total	100,0

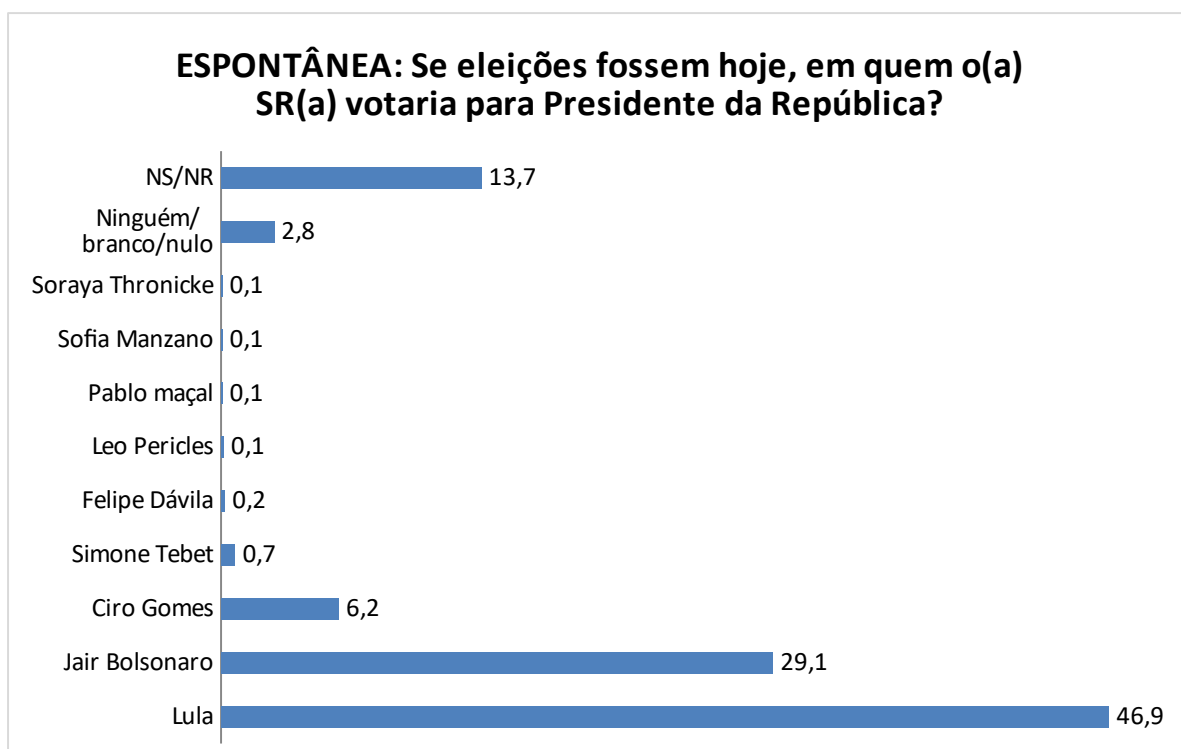
Fonte: Pesquisa em campo, 2022



PRESIDENTE

ESPONTÂNEA: Se eleições fossem hoje, em quem o(a) SR(a) votaria para Presidente da República?	Porcentagem
Lula	46,9
Jair Bolsonaro	29,1
Ciro Gomes	6,2
Simone Tebet	,7
Felipe Dávila	,2
Leo Pericles	,1
Pablo maçal	,1
Sofia Manzano	,1
Soraya Thronicke	,1
Ninguém/branco/nulo	2,8
NS/NR	13,7
Total	100,0

Fonte: Pesquisa em campo, 2022

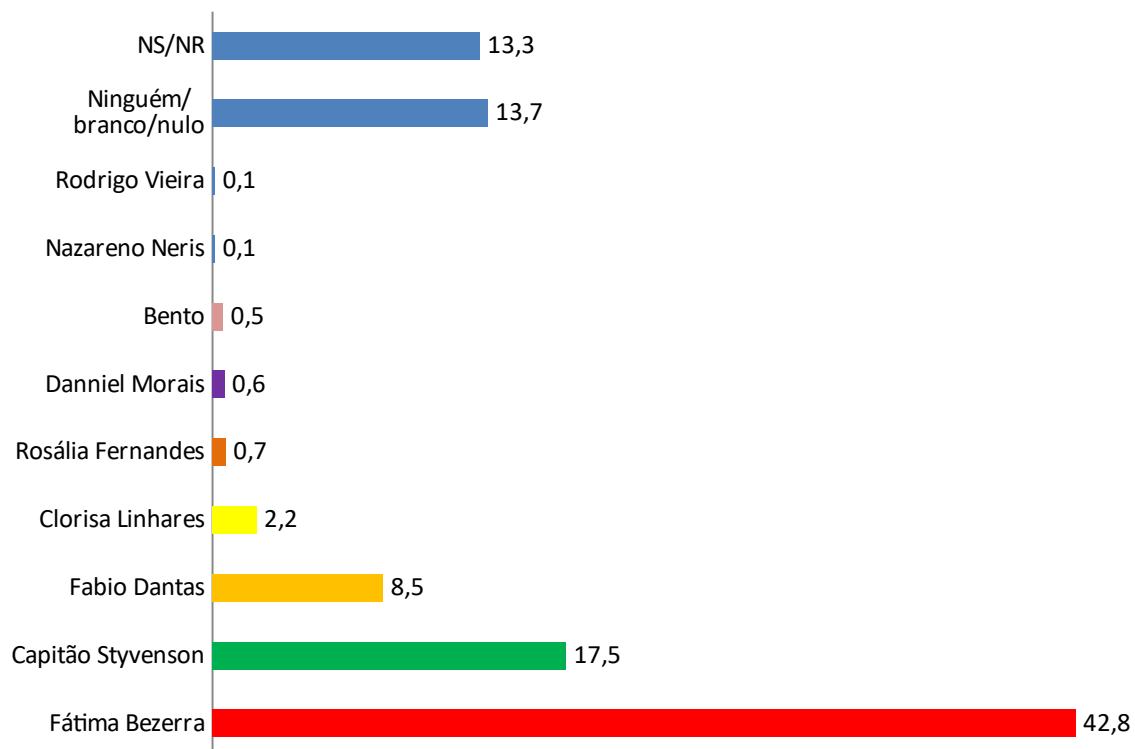


ESTIMULADA**GOVERNADOR – CENÁRIO 1**

Cenário 1 - Se o cenário das eleições tivesse estes candidatos em quem o senhor(a) votaria para Governador(a)?	Porcentagem
Fátima Bezerra	42,8
Capitão Styvenson	17,5
Fabio Dantas	8,5
Clorisa Linhares	2,2
Rosália Fernandes	,7
Daniel Morais	,6
Bento	,5
Nazareno Neris	,1
Rodrigo Vieira	,1
Ninguém/branco/nulo	13,7
NS/NR	13,3
Total	100,0

Fonte: Pesquisa em campo, 2022

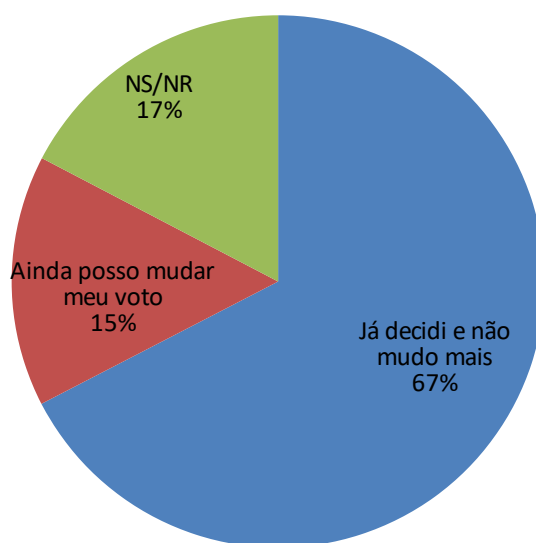
Cenário 1 - Se o cenário das eleições tivesse estes candidatos em quem o senhor(a) votaria para Governador(a)?



MUDANÇA DE VOTO

O seu voto para governador está decidido ou ainda pode mudar?	Porcentagem
Já decidi e não mudo mais	67,4
Ainda posso mudar meu voto	15,3
NS/NR	17,3
Total	100,0

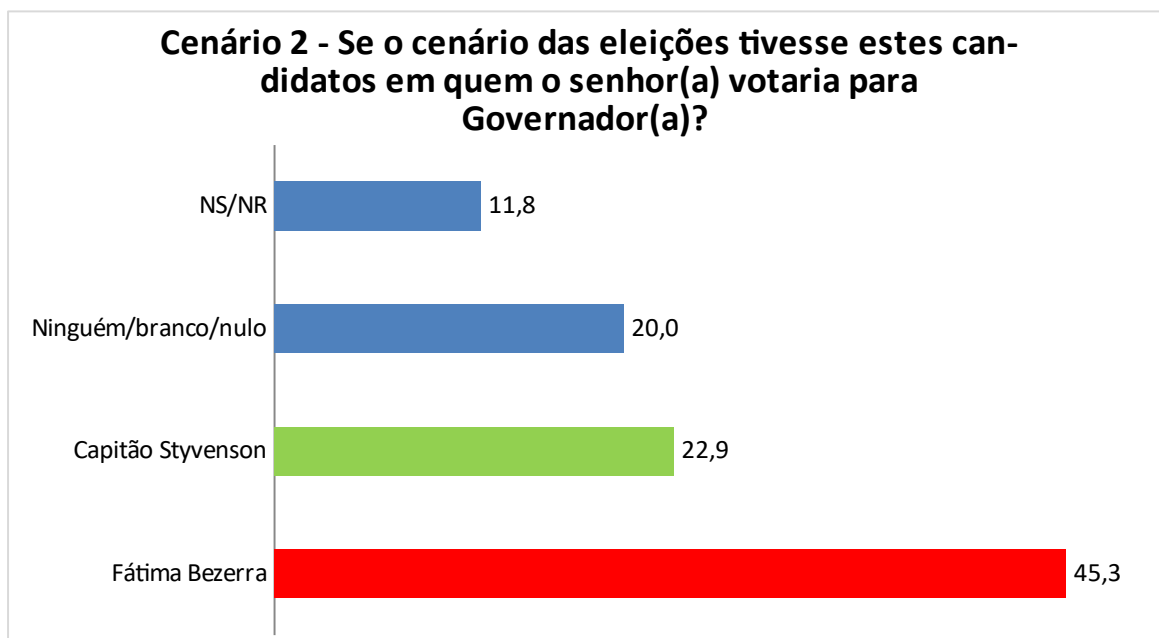
Fonte: Pesquisa em campo, 2022

O seu voto para governador está decidido ou ainda pode mudar?

GOVERNADOR – CENÁRIO 2

Cenário 2 - Se o cenário das eleições tivesse estes candidatos em quem o senhor(a) votaria para Governador(a)?	Porcentagem
Fátima Bezerra	45,3
Capitão Styvenson	22,9
Ninguém/branco/nulo	20,0
NS/NR	11,8
Total	100,0

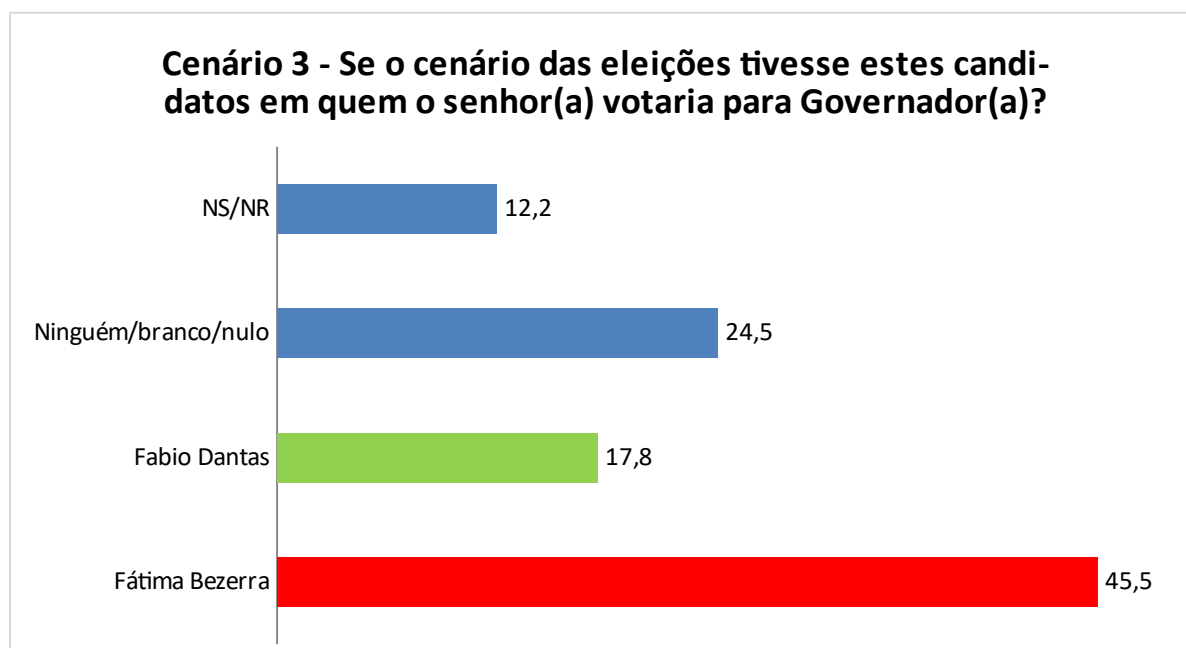
Fonte: Pesquisa em campo, 2022



GOVERNADOR – CENÁRIO 3

Cenário 3 - Se o cenário das eleições tivesse estes candidatos em quem o senhor(a) votaria para Governador(a)?	Porcentagem
Fátima Bezerra	45,5
Fabio Dantas	17,8
Ninguém/branco/nulo	24,5
NS/NR	12,2
Total	100,0

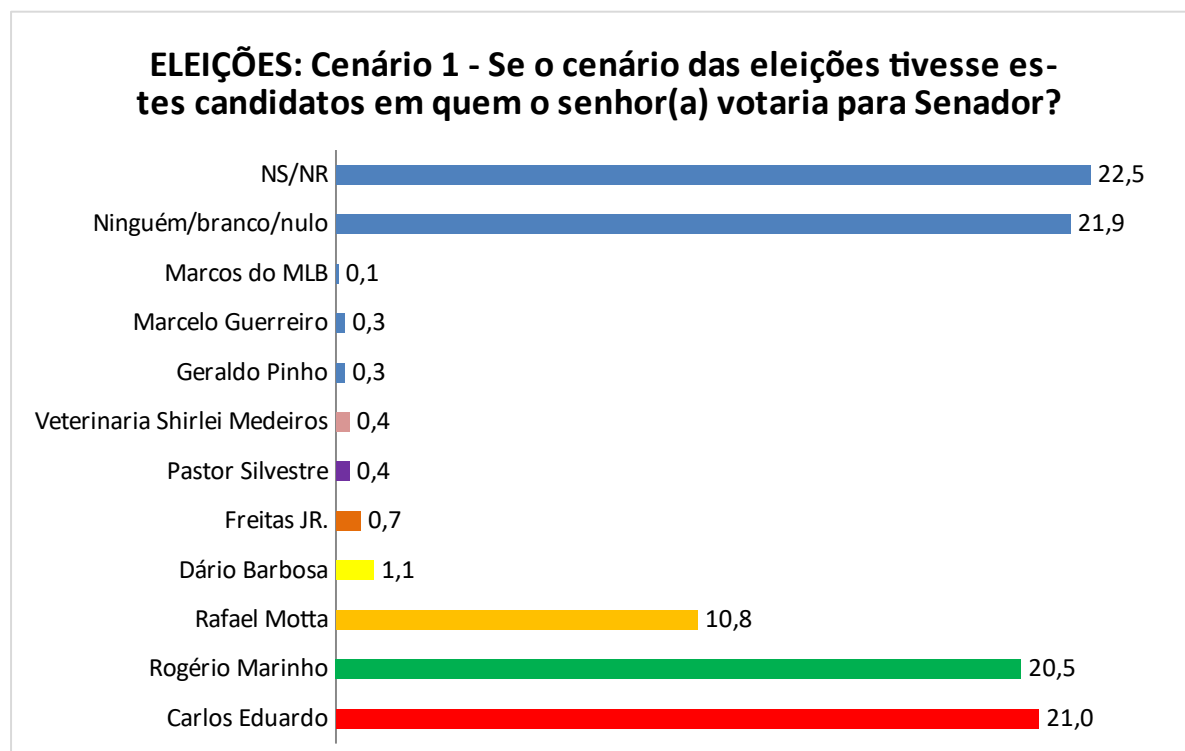
Fonte: Pesquisa em campo, 2022



SENADOR

ELEIÇÕES: Cenário 1 - Se o cenário das eleições tivesse estes candidatos em quem o senhor(a) votaria para Senador?	Porcentagem
Carlos Eduardo	21,0
Rogério Marinho	20,5
Rafael Motta	10,8
Dário Barbosa	1,1
Freitas JR.	,7
Pastor Silvestre	,4
Veterinaria Shirlei Medeiros	,4
Geraldo Pinho	,3
Marcelo Guerreiro	,3
Marcos do MLB	,1
Ninguém/branco/nulo	21,9
NS/NR	22,5
Total	100,0

Fonte: Pesquisa em campo, 2022

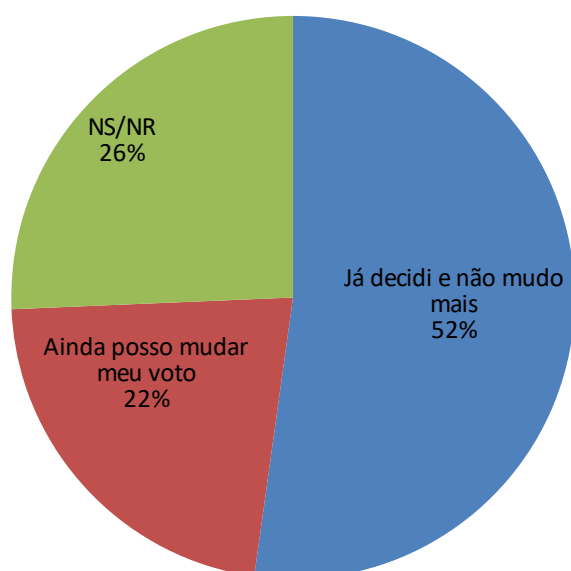


MUDANÇA DE VOTO

O seu voto para Senador está decidido ou ainda pode mudar?	Porcentagem
Já decidi e não mudo mais	52,2
Ainda posso mudar meu voto	22,1
NS/NR	25,7
Total	100,0

Fonte: Pesquisa em campo, 2022

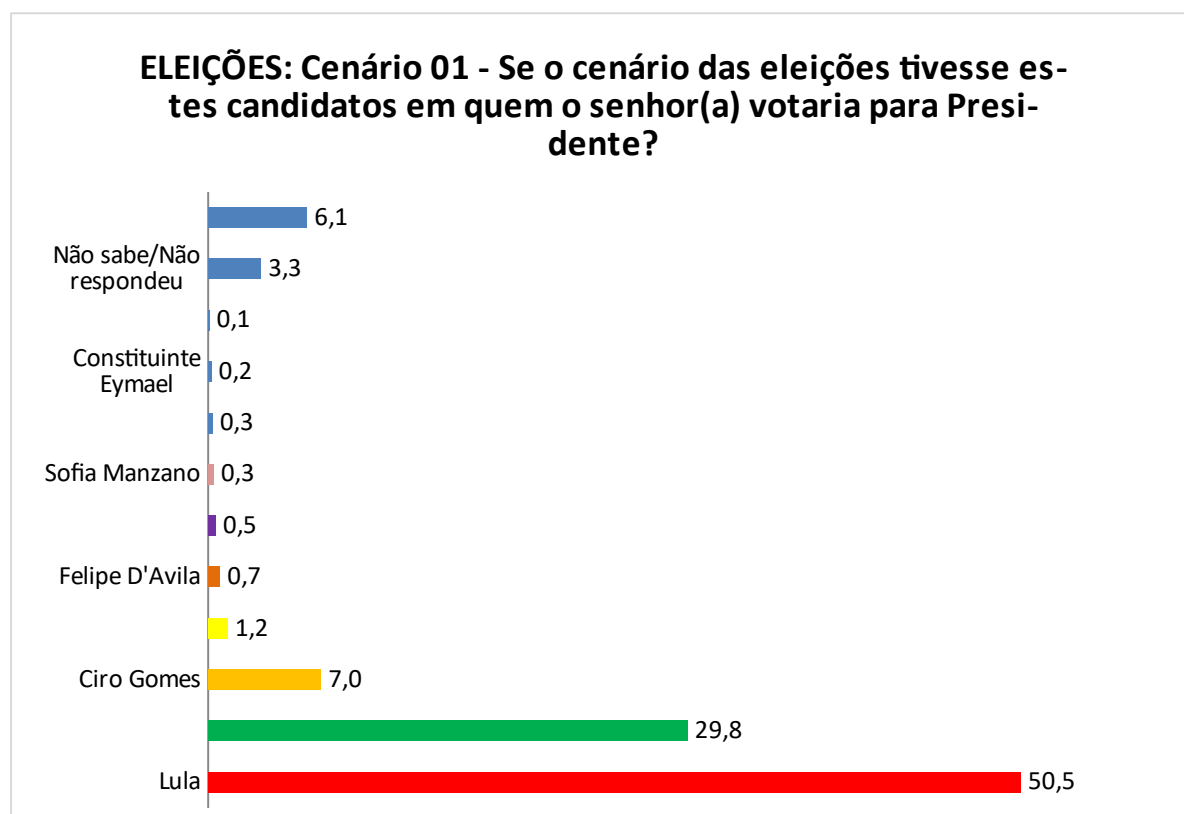
O seu voto para Senador está decidido ou ainda pode mudar?



PRESIDENTE

ELEIÇÕES: Cenário 01 - Se o cenário das eleições tivesse estes candidatos em quem o senhor(a) votaria para Presidente?	Porcentagem
Lula	50,5
Jair Bolsonaro	29,8
Ciro Gomes	7,0
Simone Tebet	1,2
Felipe D'Avila	,7
Soraya Thronicke	,5
Sofia Manzano	,3
Léo Pericles	,3
Constituinte Eymael	,2
Pablo Marçal	,1
Não sabe/Não respondeu	3,3
Ninguém/branco/nulo	6,1
Total	100,0

Fonte: Pesquisa em campo, 2022

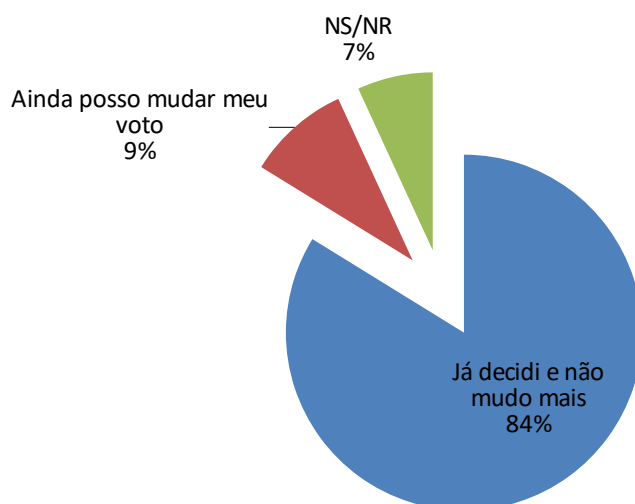


MUDANÇA DE VOTO

O seu voto para presidente está decidido ou ainda pode mudar?	Porcentagem
Já decidi e não mudo mais	83,8
Ainda posso mudar meu voto	9,3
NS/NR	6,9
Total	100,0

Fonte: Pesquisa em campo, 2022

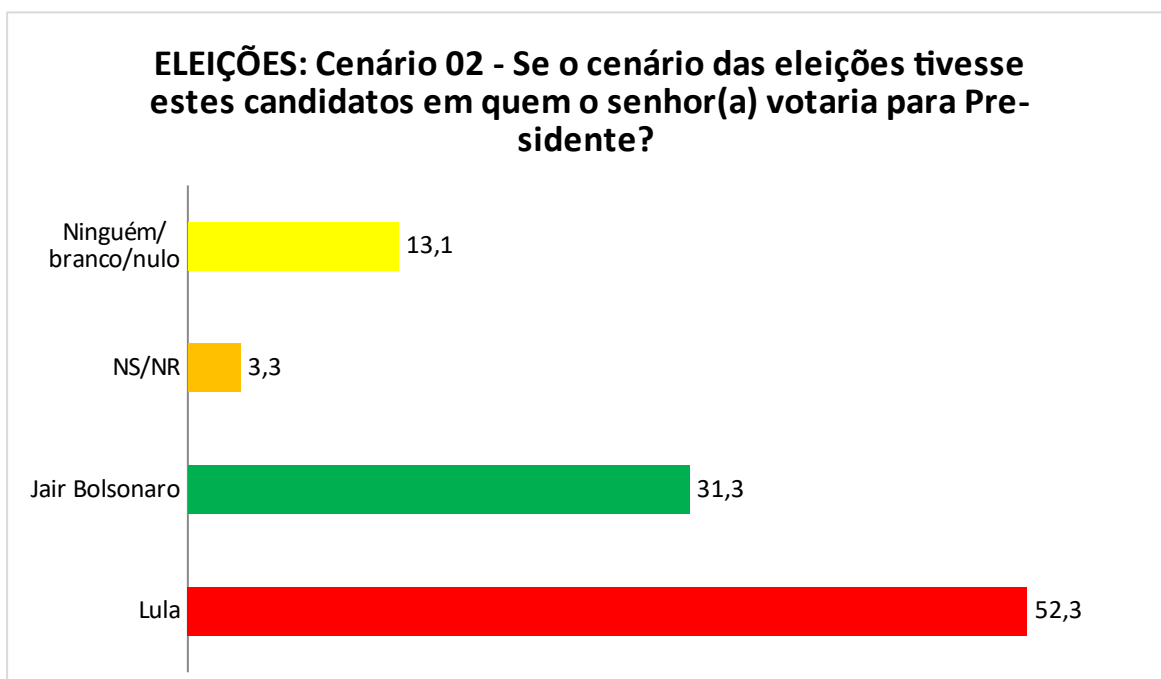
O seu voto para presidente está decidido ou ainda pode mudar?



PRESIDENTE – CENÁRIO 2

ELEIÇÕES: Cenário 02 - Se o cenário das eleições tivesse estes candidatos em quem o senhor(a) votaria para Presidente?	Porcentagem
Lula	52,3
Jair Bolsonaro	31,3
NS/NR	3,3
Ninguém/branco/nulo	13,1
Total	100,0

Fonte: Pesquisa em campo, 2022

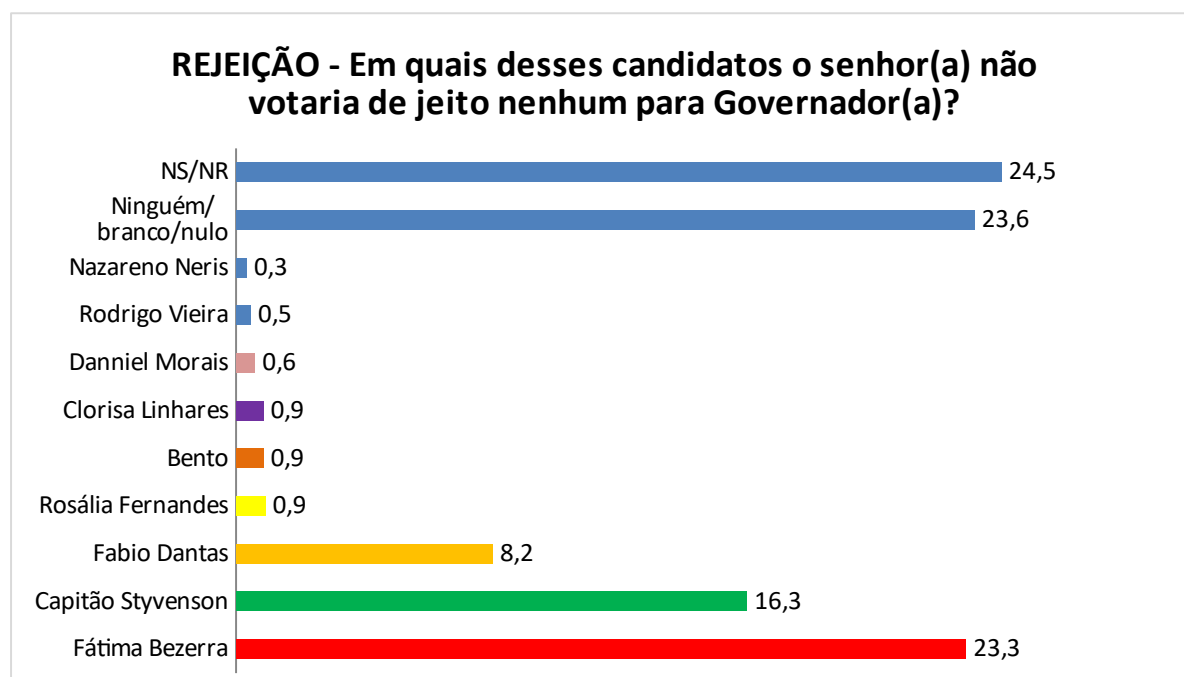


REJEIÇÃO ESTIMULADA

GOVERNADOR

REJEIÇÃO - Em quais desses candidatos o senhor(a) não votaria de jeito nenhum para Governador(a)?	Porcentagem
Fátima Bezerra	23,3
Capitão Styvenson	16,3
Fabio Dantas	8,2
Rosália Fernandes	,9
Bento	,9
Clorisa Linhares	,9
Daniel Morais	,6
Rodrigo Vieira	,5
Nazareno Neris	,3
Ninguém/branco/nulo	23,6
NS/NR	24,5
Total	100,0

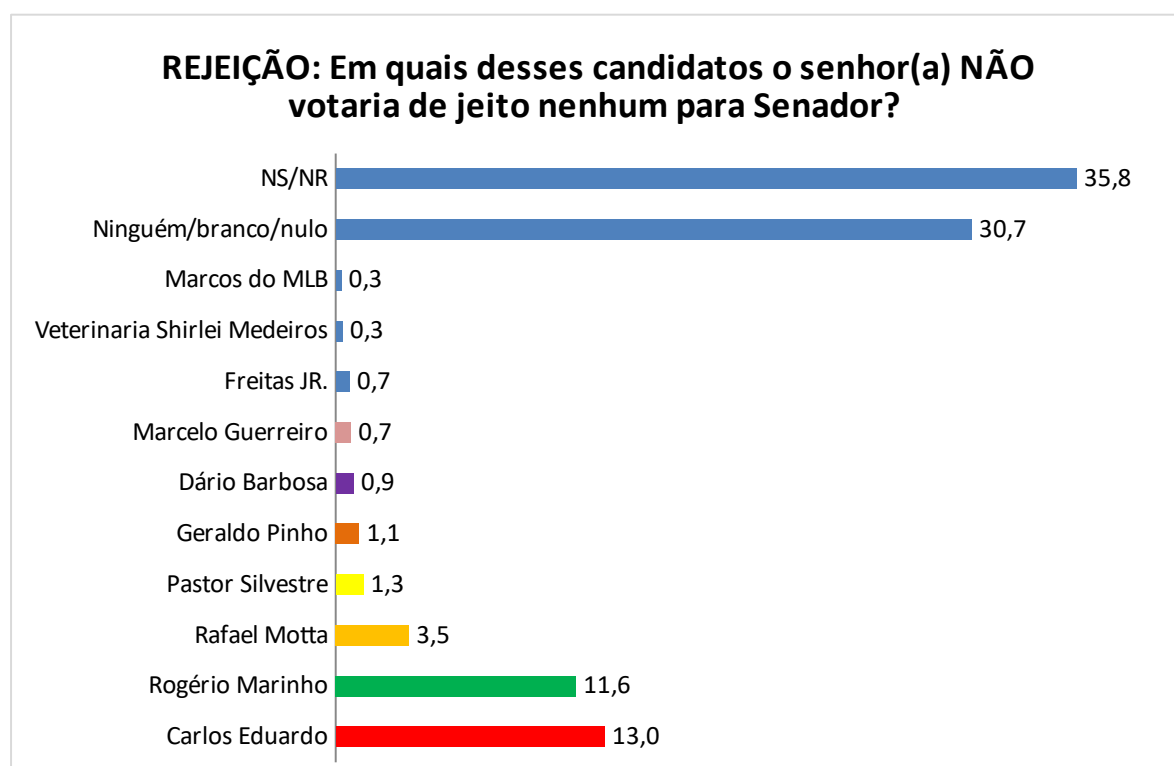
Fonte: Pesquisa em campo, 2022



SENADOR

REJEIÇÃO: Em quais desses candidatos o senhor(a) NÃO votaria de jeito nenhum para Senador?	Porcentagem
Carlos Eduardo	13,0
Rogério Marinho	11,6
Rafael Motta	3,5
Pastor Silvestre	1,3
Geraldo Pinho	1,1
Dário Barbosa	,9
Marcelo Guerreiro	,7
Freitas JR.	,7
Veterinaria Shirlei Medeiros	,3
Marcos do MLB	,3
Ninguém/branco/nulo	30,7
NS/NR	35,8
Total	100,0

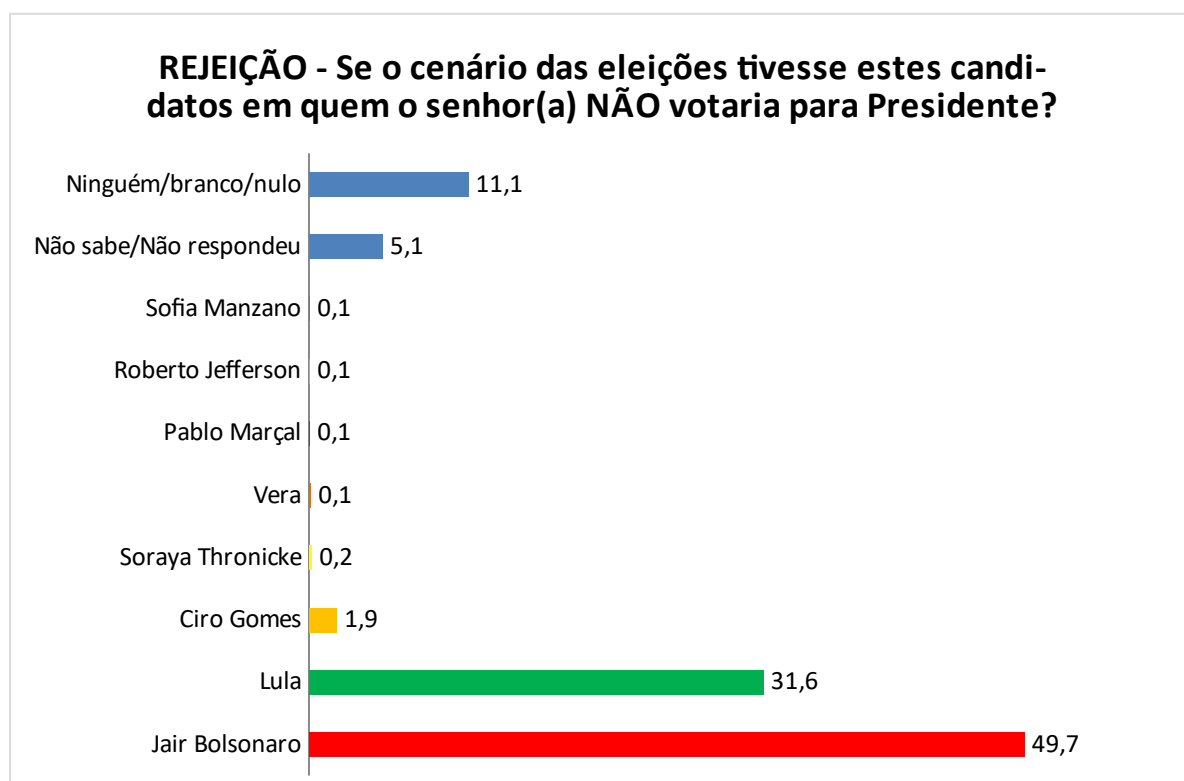
Fonte: Pesquisa em campo, 2022



PRESIDENTE

REJEIÇÃO - Se o cenário das eleições tivesse estes candidatos em quem o senhor(a) NÃO votaria para Presidente?	Porcentagem
Jair Bolsonaro	49,7
Lula	31,6
Ciro Gomes	1,9
Soraya Thronicke	,2
Vera	,1
Pablo Marçal	,1
Roberto Jefferson	,1
Sofia Manzano	,1
Não sabe/Não respondeu	5,1
Ninguém/branco/nulo	11,1
Total	100,0

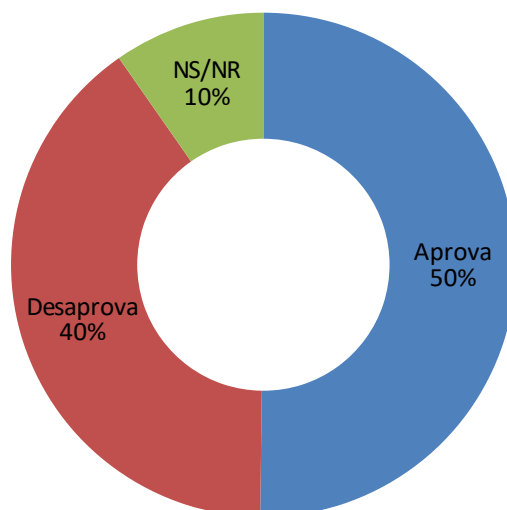
Fonte: Pesquisa em campo, 2022



AVALIAÇÃO DE GOVERNO - GOVERNADOR

De modo Geral, o(a) aprova ou desaprova a gestão da Governadora Fátima Bezerra	Porcentagem
Aprova	50,2
Desaprova	40,1
NS/NR	9,7
Total	100,0

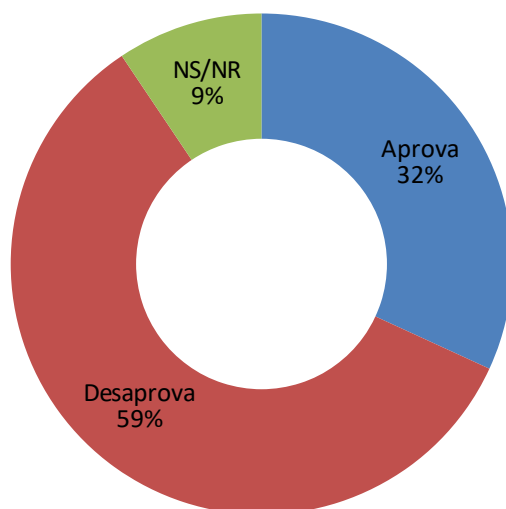
Fonte: Pesquisa em campo, 2022

De modo Geral, o(a) aprova ou desaprova a gestão da Governadora Fátima Bezerra

AVALIAÇÃO DE GOVERNO - PRESIDENTE

De modo Geral, o(a) aprova ou desaprova a gestão do Presidente Jair Bolsonaro	Porcentagem
Aprova	31,9
Desaprova	58,7
NS/NR	9,4
Total	100,0

Fonte: Pesquisa em campo, 2022

De modo Geral, o(a) aprova ou desaprova a gestão do Presidente Jair Bolsonaro

QUESTIONÁRIO

Vota nesta cidade? – 1. () Sim 2. () Não? Se **NÃO**, encerrar a entrevista.

1 Entrevistador: _____ 2. Zona: _____ 3. Bairro: _____

4. **SEXO**: 1 () Masculino 2 () Feminino

5. **FAIXA ETÁRIA**: 1. () De 16 a 25 anos 2.() De 26 a 35 anos 3. () De 36 a 45 anos 4.() De 46 a 55 anos

5. () De 56 a 65 anos 6. () De 65 anos ou mais

6. **ESCOLARIDADE**: 1 () Analfabeto / somente lê e escreve 2 () EF - incompleto 3 () EF – completo

4 () EM – incompleto 5 () EM – completo 6 () Superior incompleto / completo

7. **RENDA FAMILIAR**: 1. () Até 1 SM 2. () Mais de 1 a 2 SM 3. () Mais de 2 a 5 SM 4. () Mais de 5 a 10 SM

5. () Mais de 10 a 20 SM 6. () Mais de 20 SM 7. () NS/NR

8. **RELIGIÃO** 1. Católico 2. Evangélico 3. Afro-Brasileiras (candomblé/umbanda) 4. Espírita 5. Ateu

6. Outras: _____

9. ELEIÇÕES: Se as eleições fossem hoje para deputado estadual do RN, em quem o(a)

senhor(a) votaria? Espontânea

1. _____ 2. NS/NR

10. ELEIÇÕES: Se as eleições fossem hoje para deputado federal do RN, em quem o(a)

senhor(a) votaria? Espontânea

1 2. NS/NR

INTENÇÃO DE VOTO - PRESIDENTE

11. ELEIÇÕES: Espontânea - Se as eleições fossem hoje, em quem o(a) senhor(a) votaria

para Presidente?

1. _____ 2. Não sabe/não respondeu

12. ELEIÇÕES: Cenário 01 - Se o cenário das eleições tivesse estes candidatos em quem

o senhor(a) votaria para Presidente?

1. Ciro Gomes

2. Constituinte Eymael

3. Felipe Dávila

4. Jair Bolsonaro

5. Léo Pericles

6. Lula

7. Pablo Marçal

8. Roberto Jefferson

9. Simone Tebet

10. Sofia Manzano

11. Soraya Thronicke

12. Vera

13. Não sabe/Não respondeu

14. Ninguém/branco/nulo

13. O seu voto para presidente está decidido ou ainda pode mudar?

1. Já decidi e não mudo mais
2. Ainda posso mudar meu voto
3. NS/NR

14. ELEIÇÕES: Cenário 02 - Se o cenário das eleições tivesse estes candidatos em quem**o senhor(a) votaria para Presidente?**

1. Jair Bolsonaro
2. Lula
3. Não sabe/Não respondeu
4. Ninguém/branco/nulo

15. ELEIÇÕES: Cenário Único - Se o cenário das eleições tivesse estes candidatos em**quem o senhor(a) NÃO votaria para Presidente?**

1. Ciro Gomes
2. Constituinte Eymael
3. Felipe Dávila
4. Jair Bolsonaro
5. Léo Pericles
6. Lula
7. Pablo Marçal
8. Roberto Jefferson
9. Simone Tebet
10. Sofia Manzano
11. Soraya Thronicke
12. Vera
13. Não sabe/Não respondeu
14. Ninguém/branco/nulo

INTENÇÃO DE VOTO - GOVERNADOR(A)**16. ELEIÇÕES: Espontânea - Se as eleições fossem hoje, em quem o(a) senhor(a) votaria****para Governador(a)?**

1. _____
2. NS/NR

17. ELEIÇÕES: Cenário 1 - Se o cenário das eleições tivesse estes candidatos em quem o**senhor(a) votaria para Governador(a)?**

1. Bento
2. Capitão Styvenson
3. Clorisa Linhares
4. Danniel Moraes
5. Fabio Dantas
6. Fátima Bezerra
7. Nazareno Neris
8. Rodrigo Vieira
9. Rosália Fernandes
10. Ninguém/Branco/Nulo
11. Não sabe/Não respondeu

18. O seu voto para governador está decidido ou ainda pode mudar?

1. Já decidi e não mudo mais
2. Ainda posso mudar meu voto
3. NS/NR

19. ELEIÇÕES: Cenário 02 - Se o cenário das eleições tivesse estes candidatos em

quem

o senhor(a) votaria para Governador(a)?

1. Capitão Styvenson
2. Fátima Bezerra
3. Não sabe/Não respondeu
4. Ninguém/branco/nulo

20. ELEIÇÕES: Cenário 03 - Se o cenário das eleições tivesse estes candidatos em quem

o senhor(a) votaria para Governador(a)?

1. Fabio Dantas
2. Fátima Bezerra
3. Não sabe/Não respondeu
4. Ninguém/branco/nulo

21. ELEIÇÕES: Em quais desses candidatos o senhor(a) não votaria de jeito nenhum para Governador(a)?

1. Bento
2. Capitão Styvenson
3. Clorisa Linhares
4. Danniell Moraes
5. Fabio Dantas
6. Fátima Bezerra
7. Nazareno Neris
8. Rodrigo Vieira
9. Rosália Fernandes
10. Ninguém/Branco/Nulo
11. Não sabe/Não respondeu

INTENÇÃO DE VOTO - SENADOR

22. ELEIÇÕES: Espontânea - Se as eleições fossem hoje, em quem o(a) senhor(a) votaria para Senador?

1. _____
2. NS/NR

23. ELEIÇÕES: Cenário 1 - Se o cenário das eleições tivesse estes candidatos em quem o senhor(a) votaria para Senador?

1. Carlos Eduardo
2. Dario Barbosa
3. Geraldo Pinho
4. Marco Antônio
5. Marcelo Guerreiro
6. Pastor Silvestre
7. Rafael Motta
8. Rogério Marinho
9. Shirley Medeiros
10. Freitas Junior
11. Não sabe/Não respondeu
12. Ninguém/branco/nulo

24. O seu voto para senador está decidido ou ainda pode mudar?

1. Já decidi e não mudo mais
2. Ainda posso mudar meu voto
3. NS/NR

25. ELEIÇÕES: Em quais desses candidatos o senhor(a) NÃO votaria de jeito

**nenhum para
Senador?**

1. Carlos Eduardo
2. Dario Barbosa
3. Geraldo Pinho
4. Marco Antônio
5. Marcelo Guerreiro
6. Pastor Silvestre
7. Rafael Motta
8. Rogério Marinho
9. Shirley Medeiros
10. Freitas Junior
11. Não sabe/Não respondeu
12. Ninguém/branco/nulo

26. O(a) Sr(a) aprova ou reprovava a atual administração da Governadora Fátima Bezerra?

1. Aprova 2. Desaprova 3. NS/NR

27. O(a) Sr(a) aprova ou reprovava a atual administração do presidente Jair Bolsonaro?

1. Aprova 2. Desaprova 3. NS/ NR

